




CUENTA PÚBLICA EJERCICIO 2022

4.3.1. ESTADO ANALÍTICO DE INGRESOS DEL QUE SE DERIVE LA PRESENTACIÓN EN SU CLASIFICACIÓN ECONÓMICA POR RUBRO DE INGRESOS Y POR FUENTE DE FINANCIAMIENTO, INCLUYENDO LOS INGRESOS EXCEDENTES GENERADOS, EL CUAL DEBERÁ DESAGREGARSE EN CLASE Y CONCEPTO, CONFORME AL CLASIFICADOR POR RUBRO DE INGRESOS.

FORMATO IP-1



H. AYUNTAMIENTO MUNICIPAL CONSTITUCIONAL
MÁRTIR DE CUILAPAN, GRO.
TESORERÍA MUNICIPAL
CONSOLIDADO



ESTADO ANALÍTICO DE INGRESOS
DEL 1 DE ENERO AL 31 DE DICIEMBRE DE 2022

Rubro de ingresos	Ingreso				Diferencia
	Estimado	Ampliaciones y reducciones	Modificado	Devengado	
Impuestos	272,540.02	208,804.28	481,344.30	481,344.30	208,804.28
Impuestos sobre los ingresos	0.00	0.00	0.00	0.00	0.00
Impuestos sobre el patrimonio	155,950.14	146,766.12	302,716.26	302,716.26	146,766.12
RECURSOS FISCALES	155,950.14	146,766.12	302,716.26	302,716.26	146,766.12
IMPUESTOS SOBRE EL PATRIMONIO	155,950.14	146,766.12	302,716.26	302,716.26	146,766.12
PREDIAL	155,950.14	146,766.12	302,716.26	302,716.26	146,766.12
PREDIOS RUSTICOS BALDIOS	71,669.76	46,815.14	118,484.90	118,484.90	46,815.14
RUSTICOS BALDIOS	71,669.76	46,815.14	118,484.90	118,484.90	46,815.14
PREDIOS URBANOS, SUB-URBANOS Y RUSTICOS EDIFICADOS	92,047.41	92,183.95	184,231.36	184,231.36	92,183.95
URBANOS DESTINADOS A CASA HABITACION	92,047.41	92,183.95	184,231.36	184,231.36	92,183.95
DESCUENTOS	-7,767.03	7,767.03	0.00	0.00	7,767.03
IMPUESTO PREDIAL	-7,767.03	7,767.03	0.00	0.00	7,767.03
Impuestos sobre la producción, el consumo y las transacciones	14,130.22	19,010.48	33,140.70	33,140.70	19,010.48
RECURSOS FISCALES	14,130.22	19,010.48	33,140.70	33,140.70	19,010.48
IMPUESTOS SOBRE LA PRODUCCION, EL CONSUMO Y LAS TRANSACCIONES	14,130.22	19,010.48	33,140.70	33,140.70	19,010.48
SOBRE ADQUISICION DE BIENES INMUEBLES	14,130.22	19,010.48	33,140.70	33,140.70	19,010.48
2% SOBRE ADQUISICION DE BIENES INMUEBLES	0.00	0.00	0.00	0.00	0.00
Impuestos al comercio exterior	0.00	0.00	0.00	0.00	0.00
Impuestos sobre Nóminas y Asimilables	0.00	0.00	0.00	0.00	0.00
Impuestos Ecológicos	0.00	0.00	0.00	0.00	0.00
Accesorios de Impuestos	0.00	0.00	0.00	0.00	0.00
Otros impuestos	76,259.66	69,227.68	145,487.34	145,487.34	69,227.68
RECURSOS FISCALES	76,259.66	69,227.68	145,487.34	145,487.34	69,227.68
OTROS IMPUESTOS	76,259.66	69,227.68	145,487.34	145,487.34	69,227.68
IMPUESTOS ADICIONALES	76,259.66	69,227.68	145,487.34	145,487.34	69,227.68
APLICABLE AL IMPUESTO Y DERECHOS POR SERVICIOS CATASTRALES	63,732.56	71,299.90	135,032.46	135,032.46	71,299.90
UNA SOBRE TASA DE 0.5 UMA, FOMENTO EDUCATIVO Y ASISTENCIA SOCIAL	31,866.28	35,649.95	67,516.23	67,516.23	35,649.95
UNA SOBRE TASA DE 0.5 UMA, PRO-CAMINOS	31,866.28	35,649.95	67,516.23	67,516.23	35,649.95
DERECHOS POR SERVICIOS DE TRANSITO	12,527.10	-2,072.22	10,454.88	10,454.88	-2,072.22
UNA SOBRE TASA DE 0.5 UMA, FOMENTO EDUCATIVO Y ASISTENCIA SOCIAL	6,263.55	-343.81	5,919.74	5,919.74	-343.81
UNA SOBRE TASA DE 0.5 UMA, PRO-ECOLOGIA	6,263.55	-1,728.41	4,535.14	4,535.14	-1,728.41
Impuestos no comprendidos en las fracciones de la Ley de Ingresos causadas en ejercicios fiscales anteriores pendientes de liquidación o pago	26,200.00	-26,200.00	0.00	0.00	-26,200.00
RECURSOS FISCALES	26,200.00	-26,200.00	0.00	0.00	-26,200.00
IMPUESTOS CAUSADOS EN EJERCICIOS FISCALES ANT. PEND. DE PAGO	26,200.00	-26,200.00	0.00	0.00	-26,200.00
REZAGOS	26,200.00	-26,200.00	0.00	0.00	-26,200.00
REZAGOS DE IMPUESTO PREDIAL	26,200.00	-26,200.00	0.00	0.00	-26,200.00
Cuotas y Aportaciones de seguridad social	0.00	0.00	0.00	0.00	0.00
Aportaciones para Fondos de Vivienda	0.00	0.00	0.00	0.00	0.00

0711



H. AYUNTAMIENTO MUNICIPAL CONSTITUCIONAL
MÁRTIR DE CUILAPAN, GRO.
TESORERÍA MUNICIPAL
CONSOLIDADO



ESTADO ANALÍTICO DE INGRESOS
DEL 1 DE ENERO AL 31 DE DICIEMBRE DE 2022

Rubro de ingresos	Ingreso					Diferencia
	Estimado	Ampliaciones y reducciones	Modificado	Devengado	Recaudado	
Cuotas para el Seguro Social	0.00	0.00	0.00	0.00	0.00	0.00
Cuotas de Ahorro para el Retiro	0.00	0.00	0.00	0.00	0.00	0.00
Otras Cuotas y Aportaciones para la seguridad social	0.00	0.00	0.00	0.00	0.00	0.00
Accesorios de Cuotas y Aportaciones de Seguridad Social	0.00	0.00	0.00	0.00	0.00	0.00
Contribuciones de mejoras	0.00	0.00	0.00	0.00	0.00	0.00
Contribución de mejoras por obras públicas	0.00	0.00	0.00	0.00	0.00	0.00
Contribuciones de Mejoras no comprendidas en las fracciones de la Ley de Ingresos causadas en ejercicios fiscales anteriores	0.00	0.00	0.00	0.00	0.00	0.00
pendientes de liquidación o pago						
Derechos	171,457.53	186,800.47	358,258.00	358,258.00	358,258.00	186,800.47
Derechos por el uso, goce, aprovechamiento o explotación de bienes de dominio público	0.00	0.00	0.00	0.00	0.00	0.00
(Partida derogada 20180611) Derechos a los hidrocarburos	0.00	0.00	0.00	0.00	0.00	0.00
Derechos por prestación de servicios	58,738.18	-11,698.30	47,039.88	47,039.88	47,039.88	-11,698.30
RECURSOS FISCALES	58,738.18	-11,698.30	47,039.88	47,039.88	47,039.88	-11,698.30
PRESTACION DE SERVICIOS PUBLICOS	58,738.18	-11,698.30	47,039.88	47,039.88	47,039.88	-11,698.30
SERVICIOS DE AGUA POTABLE, DRENAJE, ALCANTARILLADO Y SANEAMIENTO	22,539.74	-5,049.74	17,490.00	17,490.00	17,490.00	-5,049.74
POR EL SERVICIO DE ABASTECIMIENTO DE AGUA POTABLE	14,000.07	-1,310.07	12,690.00	12,690.00	12,690.00	-1,310.07
TARIFA DOMESTICA	14,000.07	-1,310.07	12,690.00	12,690.00	12,690.00	-1,310.07
POR CONEXIÓN A LA RED DE DRENAJE	8,539.67	-3,739.67	4,800.00	4,800.00	4,800.00	-3,739.67
ZONAS POPULARES	8,539.67	-3,739.67	4,800.00	4,800.00	4,800.00	-3,739.67
SERVICIOS PRESTADOS POR LA DIRECCION DE TRANSITO MUNICIPAL	36,198.44	-6,648.56	29,549.88	29,549.88	29,549.88	-6,648.56
LICENCIA PARA MANEJAR PARA CONDUCTORES DEL SERVICIO PARTICULAR CON VIG. DE UN AÑO	36,198.44	-6,648.56	29,549.88	29,549.88	29,549.88	-6,648.56
SERVICIO PARTICULAR	4,127.83	-4,127.83	0.00	0.00	0.00	-4,127.83
POR EXPEDICION O REPOSICION POR 3 AÑOS	20,566.97	-8,667.90	11,899.07	11,899.07	11,899.07	-8,667.90
CHOFER	10,593.55	-3,383.55	7,210.00	7,210.00	7,210.00	-3,383.55
MOTOCICLISTA, MOTONETAS O SIMILARES	9,973.42	-5,284.35	4,689.07	4,689.07	4,689.07	-5,284.35
POR EXPEDICION O REPOSICION POR CINCO AÑOS	11,503.64	16,814.45	16,814.45	16,814.45	16,814.45	5,310.81
CHOFER	8,134.52	5,744.73	13,879.25	13,879.25	13,879.25	5,744.73
MOTOCICLISTA, MOTONETAS O SIMILARES	3,369.12	-433.92	2,935.20	2,935.20	2,935.20	-433.92
LICENCIA HASTA POR SEIS MESES PARA MENORES DE 18 AÑOS Y MAYORES DE 16	0.00	836.36	836.36	836.36	836.36	836.36
VEHICULOS DE USO PARTICULAR UNICAMENTE	0.00	836.36	836.36	836.36	836.36	836.36
Otros Derechos	112,719.35	198,498.77	311,218.12	311,218.12	311,218.12	198,498.77
RECURSOS FISCALES	112,719.35	198,498.77	311,218.12	311,218.12	311,218.12	198,498.77
OTROS DERECHOS	112,719.35	198,498.77	311,218.12	311,218.12	311,218.12	198,498.77
LICENCIAS PARA CONST. DE EDIFICIOS, CASAS HAB., RESTAURACION, URBANIZACION, FRACTO, LOTIFICACION, FUSION Y SUBDIVISION	6,383.84	-1,209.84	5,174.00	5,174.00	5,174.00	-1,209.84
LICENCIA PARA LA EJECUCION DE OBRAS EN EL PANTEON MUNICIPAL	6,383.84	-6,383.84	0.00	0.00	0.00	-6,383.84
LICENCIA PARA LA EJECUCION DE OBRAS EN EL PANTEON MUNICIPAL	0.00	5,174.00	5,174.00	5,174.00	5,174.00	5,174.00

0712



H. AYUNTAMIENTO MUNICIPAL CONSTITUCIONAL
 MÁRTIR DE CUILAPAN. GRO.
 TESORERIA MUNICIPAL
 CONSOLIDADO
 ESTADO ANALÍTICO DE INGRESOS
 DEL 1 DE ENERO AL 31 DE DICIEMBRE DE 2022




Rubro de ingresos	Ingreso					Diferencia
	Estimado	Ampliaciones y reducciones	Modificado	Devengado	Recaudado	
MUNICIPAL	0.00	67,108.39	67,108.39	67,108.39	67,108.39	67,108.39
EXPEDICION O TRAMITACION DE CONSTANCIAS, CERTIFICACIONES, DUPLICADOS Y COPIAS	0.00	67,108.39	67,108.39	67,108.39	67,108.39	67,108.39
PLANOS	0.00	67,108.39	67,108.39	67,108.39	67,108.39	67,108.39
EXPEDICION DE PLANOS POR EXCEDENTE	0.00	67,108.39	67,108.39	67,108.39	67,108.39	67,108.39
COPIAS DE PLANOS, AVALUOS Y SERVICIOS CATASTRALES	29,712.70	44,395.92	74,022.62	74,022.62	74,022.62	44,309.92
CONSTANCIAS	0.00	1,038.60	1,038.60	1,038.60	1,038.60	1,038.60
CERTIFICACIONES	6,868.29	9,422.71	16,291.00	16,291.00	16,291.00	9,422.71
OTROS SERVICIOS	22,844.41	33,848.61	56,693.02	56,693.02	56,693.02	33,848.61
EXPEDICION INICIAL O REFRENDO DE LICENCIAS, PERMISOS Y AUTORIZACIONES P/FUNCIONAMIENTO DE ESTABLECIMIENTOS O LOCALES CON GIRO DE ENAJENACION DE BEBIDAS ALCOHOLICAS	13,993.02	-2,944.61	11,048.41	11,048.41	11,048.41	-2,944.61
ENAJENACION	13,993.02	-2,944.61	11,048.41	11,048.41	11,048.41	-2,944.61
MUNICIPALES	5,704.54	-2,110.06	3,594.48	3,594.48	3,594.48	-2,110.06
EXPEDICION INICIAL	5,704.54	-2,110.06	3,594.48	3,594.48	3,594.48	-2,110.06
ABARROTES EN GENERAL CON VENTA DE BEBIDAS ALCOHOLICAS	8,288.48	-834.55	7,453.93	7,453.93	7,453.93	-834.55
POR EL REFRENDO	8,288.48	-834.55	7,453.93	7,453.93	7,453.93	-834.55
ABARROTES EN GENERAL CON VENTA DE BEBIDAS ALCOHOLICAS	8,288.48	-834.55	7,453.93	7,453.93	7,453.93	-834.55
LICENCIAS, PERMISOS O AUTORIZACIONES PARA LA COLOCACION DE ANUNCIOS O CARTELES Y LA REALIZACION DE PUBLICIDAD	872.67	916.90	1,789.57	1,789.57	1,789.57	916.90
ANUNCIOS COMERCIALES O CARTELES EN FACHADAS, MUROS, PAREDES POR M2	872.67	-872.67	0.00	0.00	0.00	-872.67
ANUNCIOS LUMINOSOS, ESPECTACULARES Y ELECTRONICOS POR ANUALIDAD	0.00	1,789.57	1,789.57	1,789.57	1,789.57	1,789.57
REGISTRO CIVIL	61,757.12	90,318.01	152,075.13	152,075.13	152,075.13	90,318.01
POR ADMINISTRACION DE REGISTRO CIVIL	61,757.12	90,318.01	152,075.13	152,075.13	152,075.13	90,318.01
Accesorios de Derechos	0.00	0.00	0.00	0.00	0.00	0.00
Derechos no comprendidos en las fracciones de la Ley de Ingresos causadas en ejercicios fiscales anteriores pendientes de liquidación o pago	0.00	0.00	0.00	0.00	0.00	0.00
Productos	45,412.37	54,252.40	99,664.77	99,664.77	99,664.77	54,252.40
OBRA PUBLICA	45,412.37	54,252.40	99,664.77	99,664.77	99,664.77	54,252.40
PRODUCTOS FINANCIEROS	0.00	339.97	339.97	339.97	339.97	339.97
INTERESES POR PRODUCTOS FINANCIEROS	0.00	339.97	339.97	339.97	339.97	339.97
RECURSOS FISCALES	45,412.37	53,912.43	99,324.80	99,324.80	99,324.80	53,912.43
PRODUCTOS DE TIPO CORRIENTE	45,412.37	53,912.43	99,324.80	99,324.80	99,324.80	53,912.43
OCUPACION O APROVECHAMIENTO DE LA VIA PUBLICA	8,724.22	506.58	9,230.80	9,230.80	9,230.80	506.58
ESTACIONAMIENTO DE VEHICULOS, CAMIONETAS Y AUTOBUSES P/CARGA Y DESCARGA EN VIA PUBLICA	8,724.22	506.58	9,230.80	9,230.80	9,230.80	506.58
ESTACIONAMIENTOS EXCLUSIVOS EN VIA PUBLICA P/CARGA Y DESCARGA EN EST.COMERCIALES	0.00	9,230.80	9,230.80	9,230.80	9,230.80	9,230.80

0713



H. AYUNTAMIENTO MUNICIPAL CONSTITUCIONAL
MÁRTIR DE CUILAPAN, GRO.
TESORERÍA MUNICIPAL
CONSOLIDADO
ESTADO ANALÍTICO DE INGRESOS
DEL 1 DE ENERO AL 31 DE DICIEMBRE DE 2022



Rubro de ingresos	Ingreso				Diferencia
	Estimado	Ampliaciones y reducciones	Modificado	Devengado	
POR LA OCUPACION DE LA VIA PUBLICA CON TAPIALES O MAT. DE CONSTRUCCION	8,724.22	-8,724.22	0.00	0.00	-8,724.22
PRODUCTOS DIVERSOS	36,688.15	53,405.85	90,094.00	90,094.00	53,405.85
VENTA DE FORMAS IMPRESAS POR JUEGOS	36,688.15	53,405.85	90,094.00	90,094.00	53,405.85
AVISO DE MOVIMIENTO DE PROPIEDAD	8,811.44	11,840.56	20,652.00	20,652.00	11,840.56
FORMAS DE REGISTRO CIVIL	27,876.71	41,565.29	69,442.00	69,442.00	41,565.29
(Partida derogada 20180611) Productos de capital	0.00	0.00	0.00	0.00	0.00
Productos no comprendidos en las fracciones de la Ley de Ingresos causadas en ejercicios fiscales anteriores pendientes de liquidación o pago	0.00	0.00	0.00	0.00	0.00
Aprovechamientos	19,849.53	815,506.59	835,356.12	835,356.12	815,506.59
Aprovechamientos	19,849.53	815,506.59	835,356.12	835,356.12	815,506.59
GASTO CORRIENTE	0.00	807,243.12	807,243.12	807,243.12	807,243.12
DE TIPO CORRIENTE	0.00	807,243.12	807,243.12	807,243.12	807,243.12
REINTEGROS O DEVOLUCIONES	0.00	807,243.12	807,243.12	807,243.12	807,243.12
REINTEGROS O DEVOLUCIONES (ISR)	0.00	696,355.12	696,355.12	696,355.12	696,355.12
REINTEGROS O DEVOLUCIONES (DEVOLUCION DE DERECHOS)	0.00	110,888.00	110,888.00	110,888.00	110,888.00
RECURSOS FISCALES	19,849.53	8,263.47	28,113.00	28,113.00	8,263.47
DE TIPO CORRIENTE	19,849.53	8,263.47	28,113.00	28,113.00	8,263.47
REINTEGROS O DEVOLUCIONES	1,000.00	-1,000.00	0.00	0.00	-1,000.00
REINTEGROS O DEVOLUCIONES (MULTAS)	1,000.00	-1,000.00	0.00	0.00	-1,000.00
MULTAS ADMINISTRATIVAS	10,093.39	-2,315.39	7,778.00	7,778.00	-2,315.39
POR TRANSGREDIR EL BANDO DE POLICIA Y BUEN GOBIERNO	10,093.39	-2,315.39	7,778.00	7,778.00	-2,315.39
MULTAS DE TRANSITO LOCAL	8,756.14	11,578.86	20,335.00	20,335.00	11,578.86
PARTICULARES	8,756.14	11,578.86	20,335.00	20,335.00	11,578.86
Aprovechamientos Patrimoniales	0.00	0.00	0.00	0.00	0.00
Accesorios de Aprovechamientos	0.00	0.00	0.00	0.00	0.00
Aprovechamientos no comprendidos en las fracciones de la Ley de Ingresos causadas en ejercicios fiscales anteriores pendientes de liquidación o pago	0.00	0.00	0.00	0.00	0.00
Ingresos por Venta de Bienes, Prestación de Servicios y Otros Ingresos	0.00	0.00	0.00	0.00	0.00
Ingresos por Venta de Bienes y Prestación de Servicios de Instituciones Públicas de Seguridad	0.00	0.00	0.00	0.00	0.00
Socia	0.00	0.00	0.00	0.00	0.00
Ingresos por Venta de Bienes y Prestación de Servicios de Empresas Productivas del Estado	0.00	0.00	0.00	0.00	0.00
Ingresos por Venta de Bienes y Prestación de Servicios de Entidades Paraestatales y Fideicomisos No Empresariales y No Financieros	0.00	0.00	0.00	0.00	0.00
Ingresos por Venta de Bienes y Prestación de Servicios de Entidades Paraestatales Empresariales No Financieras con Participación Estatal Mayoritaria	0.00	0.00	0.00	0.00	0.00
Ingresos por Venta de Bienes y Prestación de Servicios de Entidades Paraestatales Empresariales Financieras Monetarias	0.00	0.00	0.00	0.00	0.00

0714

[Handwritten signatures and initials]




H. AYUNTAMIENTO MUNICIPAL CONSTITUCIONAL
MÁRTIR DE CHILPAN, GRO.
TESORERÍA MUNICIPAL
CONSOLIDADO
ESTADO ANALÍTICO DE INGRESOS
DEL 1 DE ENERO AL 31 DE DICIEMBRE DE 2022



Rubro de ingresos	Ingreso				Diferencia
	Estimado	Ampliaciones y reducciones	Modificado	Devengado	
con Participación Estatal Mayoritaria					
Ingresos por Venta de Bienes y Prestación de Servicios de Entidades Paraestatales Empresariales Financieras No Monetarias con Participación Estatal Mayoritaria	0.00	0.00	0.00	0.00	0.00
Ingresos por Venta de Bienes y Prestación de Servicios de Fideicomisos Financieros Públicos con Participación Estatal Mayoritaria	0.00	0.00	0.00	0.00	0.00
Ingresos por Venta de Bienes y Prestación de Servicios de los Poderes Legislativo y Judicial, y de los Órganos Autónomos	0.00	0.00	0.00	0.00	0.00
Otros Ingresos	0.00	0.00	0.00	0.00	0.00
Participaciones, Aportaciones, Convenios, Incentivos Derivados de la Colaboración Fiscal y	85,171,647.41	2,403,504.07	87,575,151.48	87,575,151.48	2,403,504.07
Fondos Distintos de Aportaciones					
Participaciones					
GASTO CORRIENTE	19,709,449.83	1,784,404.58	21,493,854.41	21,493,854.41	1,784,404.58
PARTICIPACIONES FEDERALES	19,709,449.83	1,309,604.58	21,019,054.41	21,019,054.41	1,309,604.58
PARTICIPACIONES FEDERALES	19,709,449.83	1,309,604.58	21,019,054.41	21,019,054.41	1,309,604.58
LAS PROV. DEL FONDO GRAL. DE PARTICIPACIONES (FONDO COMUN)	16,374,579.08	564,723.64	16,939,302.72	16,939,302.72	564,723.64
LAS PROV. DEL FONDO DE FOMENTO MUNICIPAL	2,576,443.78	784,573.99	3,361,017.77	3,361,017.77	784,573.99
FONDO PARA LA INFRAESTRUCTURA A MUNICIPIOS	758,426.97	-83,336.14	675,090.83	675,090.83	-83,336.14
FONDO DE ESTABILIZACIÓN DE LOS INGRESOS DE LAS ENTIDADES FEDERATIVAS "FEIEF"	0.00	43,643.09	43,643.09	43,643.09	43,643.09
PROGRAMA DE BRIGADAS RURALES DE MANEJO DE FUEGO 2022 (CONAFOR)	0.00	474,800.00	474,800.00	474,800.00	474,800.00
PARTICIPACIONES FEDERALES	0.00	474,800.00	474,800.00	474,800.00	474,800.00
PARTICIPACIONES FEDERALES	0.00	474,800.00	474,800.00	474,800.00	474,800.00
PROGRAMA DE BRIGADAS RURALES DE MANEJO DE FUEGO 2022. CONAFOR	0.00	474,800.00	474,800.00	474,800.00	474,800.00
Aportaciones					
OBRA PUBLICA	65,462,197.58	619,099.49	66,081,297.07	66,081,297.07	619,099.49
FONDO DE APORTACIONES FEDERALES	50,723,162.82	228,846.18	50,952,009.00	50,952,009.00	228,846.18
FONDO DE APORTACIONES P/INFRAESTRUCTURA SOCIAL	50,723,162.82	228,846.18	50,952,009.00	50,952,009.00	228,846.18
SEGURIDAD PUBLICA	13,236,546.12	644,858.72	13,881,404.84	13,881,404.84	644,858.72
FONDO DE APORTACIONES FEDERALES	13,236,546.12	644,858.72	13,881,404.84	13,881,404.84	644,858.72
FONDO DE APORTAC. P/FORTALECIMIENTO DE LOS MPIO	1,502,488.64	-254,605.41	1,247,883.23	1,247,883.23	-254,605.41
GASTO CORRIENTE	1,502,488.64	-254,605.41	1,247,883.23	1,247,883.23	-254,605.41
FONDO DE APORTACIONES ESTATALES	1,502,488.64	-254,605.41	1,247,883.23	1,247,883.23	-254,605.41
FONDO DE APORTACIONES ESTATALES P/IA INFRAESTRUCTURA SOCIAL MUNICIPAL	1,502,488.64	-254,605.41	1,247,883.23	1,247,883.23	-254,605.41
Convenios	0.00	0.00	0.00	0.00	0.00
Incentivos Derivados de la Colaboración Fiscal	0.00	0.00	0.00	0.00	0.00
Fondos Distintos de Aportaciones	0.00	0.00	0.00	0.00	0.00
Transferencias, Asignaciones, Subsidios y Subvenciones, y Pensiones y Jubilaciones	0.00	0.00	0.00	0.00	0.00
Transferencias y Asignaciones	0.00	0.00	0.00	0.00	0.00
(Partida derogada 20180611) Transferencias al Resto del Sector	0.00	0.00	0.00	0.00	0.00

0715

H. AYUNTAMIENTO MUNICIPAL CONSTITUCIONAL
 MÁRTIR DE CUILAPAN, GRO.
 TESORERÍA MUNICIPAL
 CONSOLIDADO
 ESTADO ANALÍTICO DE INGRESOS
 DEL 1 DE ENERO AL 31 DE DICIEMBRE DE 2022



Rubro de ingresos	Ingreso				Diferencia
	Estimado	Ampliaciones y reducciones	Modificado	Devengado	
Público					
Subsidios y Subvenciones	0.00	0.00	0.00	0.00	0.00
(Partida derogada 20180611) Ayudas sociales	0.00	0.00	0.00	0.00	0.00
Pensiones y Jubilaciones	0.00	0.00	0.00	0.00	0.00
(Partida derogada 20180611) Transferencias a Fideicomisos, Mandatos y Análogos	0.00	0.00	0.00	0.00	0.00
Transferencias del Fondo Mexicano del Petróleo para la Estabilización y el Desarrollo	0.00	0.00	0.00	0.00	0.00
Ingresos derivados de Financiamientos	0.00	0.00	0.00	0.00	0.00
Endeudamiento interno	0.00	0.00	0.00	0.00	0.00
Endeudamiento externo	0.00	0.00	0.00	0.00	0.00
Financiamiento Interno	0.00	0.00	0.00	0.00	0.00
Total	85,680,906.86	3,668,867.81	89,349,774.67	89,349,774.67	3,668,867.81
				Ingresos excedentes	

Estado analítico de Ingresos por Fuente de Financiamiento	Ingreso				Diferencia
	Estimado	Ampliaciones y reducciones	Modificado	Devengado	
Ingresos del Poder Ejecutivo Federal o Estatal y de los Municipios					
Impuestos	272,540.02	208,804.28	481,344.30	481,344.30	208,804.28
Impuestos sobre los ingresos	0.00	0.00	0.00	0.00	0.00
Impuestos sobre el patrimonio	155,950.14	146,766.12	302,716.26	302,716.26	146,766.12
RECURSOS FISCALES	155,950.14	146,766.12	302,716.26	302,716.26	146,766.12
IMPUESTOS SOBRE EL PATRIMONIO	155,950.14	146,766.12	302,716.26	302,716.26	146,766.12
PREDIAL	155,950.14	146,766.12	302,716.26	302,716.26	146,766.12
PREDIOS RUSTICOS BALDIOS	71,669.76	46,815.14	118,484.90	118,484.90	46,815.14
RUSTICOS BALDIOS	71,669.76	46,815.14	118,484.90	118,484.90	46,815.14
PREDIOS URBANOS, SUB-URBANOS Y RUSTICOS EDIFICADOS	92,047.41	92,183.95	184,231.36	184,231.36	92,183.95
URBANOS DESTINADOS A CASA HABITACION	92,047.41	92,183.95	184,231.36	184,231.36	92,183.95
DESCUENTOS	-7,767.03	7,767.03	0.00	0.00	7,767.03
IMPUESTO PREDIAL	-7,767.03	7,767.03	0.00	0.00	7,767.03
Impuestos sobre la producción, el consumo y las transacciones	14,130.22	19,010.48	33,140.70	33,140.70	19,010.48
RECURSOS FISCALES	14,130.22	19,010.48	33,140.70	33,140.70	19,010.48
IMPUESTOS SOBRE LA PRODUCCION, EL CONSUMO Y LAS TRANSACCIONES	14,130.22	19,010.48	33,140.70	33,140.70	19,010.48
SOBRE ADQUISICION DE BIENES INMUEBLES	14,130.22	19,010.48	33,140.70	33,140.70	19,010.48
2% SOBRE ADQUISICION DE BIENES INMUEBLES	14,130.22	19,010.48	33,140.70	33,140.70	19,010.48
Impuestos al comercio exterior	0.00	0.00	0.00	0.00	0.00
Impuestos sobre Nóminas y Asimilables	0.00	0.00	0.00	0.00	0.00
Impuestos Ecológicos	0.00	0.00	0.00	0.00	0.00
Accesorios de Impuestos	0.00	0.00	0.00	0.00	0.00
Otros Impuestos	76,259.66	69,227.68	145,487.34	145,487.34	69,227.68

0716

Handwritten signatures and initials.



H. AYUNTAMIENTO MUNICIPAL CONSTITUCIONAL
MÁRTIR DE CUILAPAN, GRO.
TESORERÍA MUNICIPAL
CONSOLIDADO
ESTADO ANALÍTICO DE INGRESOS
DEL 1 DE ENERO AL 31 DE DICIEMBRE DE 2022



Rubro de ingresos	Ingreso					Diferencia
	Estimado	Ampliaciones y reducciones	Modificado	Devengado	Recaudado	
RECURSOS FISCALES	76,259.66	69,227.68	145,487.34	145,487.34	145,487.34	69,227.68
OTROS IMPUESTOS	76,259.66	69,227.68	145,487.34	145,487.34	145,487.34	69,227.68
IMPUESTOS ADICIONALES	76,259.66	69,227.68	145,487.34	145,487.34	145,487.34	69,227.68
APLICABLE AL IMPUESTO Y DERECHOS POR SERVICIOS CATASTRALES	63,732.56	71,299.90	135,032.46	135,032.46	135,032.46	71,299.90
UNA SOBRE TASA DE 0.5 UMA, FOMENTO EDUCATIVO Y ASISTENCIA SOCIAL	31,866.28	35,649.95	67,516.23	67,516.23	67,516.23	35,649.95
UNA SOBRE TASA DE 0.5 UMA, PRO-CAMINOS	31,866.28	35,649.95	67,516.23	67,516.23	67,516.23	35,649.95
DERECHOS POR SERVICIOS DE TRANSITO	12,527.10	-2,072.22	10,454.88	10,454.88	10,454.88	-2,072.22
UNA SOBRE TASA DE 0.5 UMA, FOMENTO EDUCATIVO Y ASISTENCIA SOCIAL	6,263.55	-343.81	5,919.74	5,919.74	5,919.74	-343.81
Impuestos no comprendidos en las fracciones de la Ley de Ingresos causadas en ejercicios fiscales anteriores pendientes de liquidación o pago	6,263.55	-1,728.41	4,535.14	4,535.14	4,535.14	-1,728.41
RECURSOS FISCALES	26,200.00	-26,200.00	0.00	0.00	0.00	-26,200.00
IMPUESTOS CAUSADOS EN EJERCICIOS FISCALES ANT. PEND. DE PAGO	26,200.00	-26,200.00	0.00	0.00	0.00	-26,200.00
REZAGOS	26,200.00	-26,200.00	0.00	0.00	0.00	-26,200.00
REZAGOS DE IMPUESTO PREDIAL	26,200.00	-26,200.00	0.00	0.00	0.00	-26,200.00
Cuotas y Aportaciones de seguridad social	0.00	0.00	0.00	0.00	0.00	0.00
Aportaciones para Fondos de Vivienda	0.00	0.00	0.00	0.00	0.00	0.00
Cuotas para el Seguro Social	0.00	0.00	0.00	0.00	0.00	0.00
Cuotas de Ahorro para el Retiro	0.00	0.00	0.00	0.00	0.00	0.00
Otras Cuotas y Aportaciones para la seguridad social	0.00	0.00	0.00	0.00	0.00	0.00
Accesorios de Cuotas y Aportaciones de Seguridad Social	0.00	0.00	0.00	0.00	0.00	0.00
Contribuciones de mejoras	0.00	0.00	0.00	0.00	0.00	0.00
Contribución de mejoras por obras públicas	0.00	0.00	0.00	0.00	0.00	0.00
Contribuciones de Mejoras no comprendidas en las fracciones de la Ley de Ingresos causadas en ejercicios fiscales anteriores pendientes de liquidación o pago	0.00	0.00	0.00	0.00	0.00	0.00
Derechos	171,457.53	186,800.47	358,258.00	358,258.00	358,258.00	186,800.47
Derechos por el uso, goce, aprovechamiento o explotación de bienes de dominio público	0.00	0.00	0.00	0.00	0.00	0.00
(Partida derogada 20180611) Derechos a los hidrocarburos	0.00	0.00	0.00	0.00	0.00	0.00
Derechos por prestación de servicios	58,738.18	-11,698.30	47,039.88	47,039.88	47,039.88	-11,698.30
RECURSOS FISCALES	58,738.18	-11,698.30	47,039.88	47,039.88	47,039.88	-11,698.30
PRESTACION DE SERVICIOS PUBLICOS	58,738.18	-11,698.30	47,039.88	47,039.88	47,039.88	-11,698.30
SERVICIOS DE AGUA POTABLE, DRENAJE, ALCANTARILLADO Y SANEAMIENTO	22,539.74	-5,049.74	17,490.00	17,490.00	17,490.00	-5,049.74
POR EL SERVICIO DE ABASTECIMIENTO DE AGUA POTABLE	14,000.07	-1,310.07	12,690.00	12,690.00	12,690.00	-1,310.07
TARIFA DOMESTICA	14,000.07	-1,310.07	12,690.00	12,690.00	12,690.00	-1,310.07
POR CONEXION A LA RED DE DRENAJE	8,539.67	-3,739.67	4,800.00	4,800.00	4,800.00	-3,739.67
ZONAS POPULARES	8,539.67	-3,739.67	4,800.00	4,800.00	4,800.00	-3,739.67
SERVICIOS PRESTADOS POR LA DIRECCION DE TRANSITO MUNICIPAL	36,198.44	-6,648.56	29,549.88	29,549.88	29,549.88	-6,648.56

0717

[Handwritten signatures and initials]

H. AYUNTAMIENTO MUNICIPAL CONSTITUCIONAL
MÁRTIR DE CUILAPAN GRO.
TESORERIA MUNICIPAL
CONSOLIDADO
ESTADO ANALÍTICO DE INGRESOS
DEL 1 DE ENERO AL 31 DE DICIEMBRE DE 2022



Rubro de ingresos	Ingreso				Diferencia
	Estimado	Ampliaciones y reducciones	Modificado	Devengado	
LICENCIA PARA MANEJAR PARA CONDUCTORES DEL SERVICIO PARTICULAR CON VIG. DE UN AÑO	36,198.44	-6,648.56	29,549.88	29,549.88	-6,648.56
SERVICIO PARTICULAR	4,127.83	-4,127.83	0.00	0.00	-4,127.83
POR EXPEDICION O REPOSICION POR 3 AÑOS	20,566.97	-8,667.90	11,899.07	11,899.07	-8,667.90
CHOFER	10,593.55	-3,383.55	7,210.00	7,210.00	-3,383.55
MOTOCICLISTA, MOTONETAS O SIMILARES	9,973.42	-5,284.35	4,689.07	4,689.07	-5,284.35
POR EXPEDICION O REPOSICION POR CINCO AÑOS	11,503.64	5,310.81	16,814.45	16,814.45	5,310.81
CHOFER	8,134.52	5,744.73	13,879.25	13,879.25	5,744.73
MOTOCICLISTA, MOTONETAS O SIMILARES	3,369.12	-433.92	2,935.20	2,935.20	-433.92
LICENCIA HASTA POR SEIS MESES PARA MENORES DE 18 AÑOS Y MAYORES DE 16	0.00	836.36	836.36	836.36	836.36
VEHICULOS DE USO PARTICULAR UNICAMENTE	0.00	836.36	836.36	836.36	836.36
Otros Derechos	112,719.35	198,498.77	311,218.12	311,218.12	198,498.77
RECURSOS FISCALES	112,719.35	198,498.77	311,218.12	311,218.12	198,498.77
OTROS DERECHOS	112,719.35	198,498.77	311,218.12	311,218.12	198,498.77
LICENCIAS PARA CONST. DE EDIFICIOS, CASAS HAB., RESTAURACION, URBANIZACION, FRACTO, LOTIFICACION, FUSION Y SUBDIVISION	6,383.84	-1,209.84	5,174.00	5,174.00	-1,209.84
LICENCIA PARA LA EJECUCION DE OBRAS EN EL PANTEON MUNICIPAL	6,383.84	-6,383.84	0.00	0.00	-6,383.84
LICENCIA PARA LA EJECUCION DE OBRAS EN EL PANTEON MUNICIPAL	0.00	5,174.00	5,174.00	5,174.00	5,174.00
EXPEDICION O TRAMITACION DE CONSTANCIAS, CERTIFICACIONES, DUPLICADOS Y COPIAS	0.00	67,108.39	67,108.39	67,108.39	67,108.39
PLANOS	0.00	67,108.39	67,108.39	67,108.39	67,108.39
EXPEDICION DE PLANOS POR EXCEDENTE	0.00	67,108.39	67,108.39	67,108.39	67,108.39
COPIAS DE PLANOS, AVALUOS Y SERVICIOS CATASTRALES	29,712.70	44,309.92	74,022.62	74,022.62	44,309.92
CONSTANCIAS	0.00	1,038.60	1,038.60	1,038.60	1,038.60
CERTIFICACIONES	6,868.29	9,422.71	16,291.00	16,291.00	9,422.71
OTROS SERVICIOS	22,844.41	33,848.61	56,693.02	56,693.02	33,848.61
EXPEDICION INICIAL O REFERENDO DE LICENCIAS, PERMISOS Y AUTORIZACIONES P/ FUNCIONAMIENTO DE ESTABLECIMIENTOS O LOCALES CON GIRO DE ENAJENACION DE BEBIDAS ALCOHOLICAS	13,993.02	-2,944.61	11,048.41	11,048.41	-2,944.61
ENAJENACION DE LOCALES AFUERA DE MERCADOS MUNICIPALES	13,993.02	-2,944.61	11,048.41	11,048.41	-2,944.61
EXPEDICION INICIAL	5,704.54	-2,110.06	3,594.48	3,594.48	-2,110.06
ABARROTES EN GENERAL CON VENTA DE BEBIDAS ALCOHOLICAS	5,704.54	-2,110.06	3,594.48	3,594.48	-2,110.06
POR EL REFERENDO	8,288.48	-834.55	7,453.93	7,453.93	-834.55
ABARROTES EN GENERAL CON VENTA DE BEBIDAS ALCOHOLICAS	8,288.48	-834.55	7,453.93	7,453.93	-834.55
LICENCIAS, PERMISOS O AUTORIZACIONES PARA LA COLOCACION DE ANUNCIOS O CARTELES Y LA	872.67	916.90	1,789.57	1,789.57	916.90

0718

Handwritten signatures and initials in blue ink.



H. AYUNTAMIENTO MUNICIPAL CONSTITUCIONAL
MÁRTIR DE CUILAPAN, GRO.
TESORERÍA MUNICIPAL
CONSOLIDADO
ESTADO ANALÍTICO DE INGRESOS
DEL 1 DE ENERO AL 31 DE DICIEMBRE DE 2022



Rubro de ingresos	Ingreso					Diferencia
	Estimado	Ampliaciones y reducciones	Modificado	Devengado	Recaudado	
REALIZACION DE PUBLICIDAD						
ANUNCIOS COMERCIALES O CARTELES EN FACHADAS, MUROS, PAREDES POR M2	872.67	-872.67	0.00	0.00	0.00	-872.67
ANUNCIOS LUMINOSOS, ESPECTACULARES Y ELECTRONICOS POR ANUALIDAD	0.00	1,789.57	1,789.57	1,789.57	1,789.57	1,789.57
REGISTRO CIVIL						
POR ADMINISTRACION DE REGISTRO CIVIL	61,757.12	90,318.01	152,075.13	152,075.13	152,075.13	90,318.01
Accesorios de Derechos	61,757.12	90,318.01	152,075.13	152,075.13	152,075.13	90,318.01
Derechos no comprendidos en las fracciones de la Ley de Ingresos causadas en ejercicios fiscales anteriores pendientes de liquidación o pago	0.00	0.00	0.00	0.00	0.00	0.00
Derechos no comprendidos en las fracciones de la Ley de Ingresos causadas en ejercicios fiscales anteriores pendientes de liquidación o pago	0.00	0.00	0.00	0.00	0.00	0.00
Productos						
OBRA PUBLICA	45,412.37	54,252.40	99,664.77	99,664.77	99,664.77	54,252.40
PRODUCTOS FINANCIEROS	45,412.37	54,252.40	99,664.77	99,664.77	99,664.77	54,252.40
INTERESES POR PRODUCTOS FINANCIEROS	0.00	339.97	339.97	339.97	339.97	339.97
RECURSOS FISCALES	0.00	339.97	339.97	339.97	339.97	339.97
PRODUCTOS DE TIPO CORRIENTE	45,412.37	339.97	339.97	339.97	339.97	339.97
Ocupacion o aprovechamiento de la via publica	45,412.37	53,912.43	99,324.80	99,324.80	99,324.80	53,912.43
ESTACIONAMIENTO DE VEHICULOS, CAMIONETAS Y AUTOBUSES P/CARGA Y DESCARGA EN VIA PUBLICA	45,412.37	53,912.43	99,324.80	99,324.80	99,324.80	53,912.43
ESTACIONAMIENTOS EXCLUSIVOS EN VIA PUBLICA	8,724.22	506.58	9,230.80	9,230.80	9,230.80	506.58
PICARGA Y DESCARGA EN EST. COMERCIALES	8,724.22	506.58	9,230.80	9,230.80	9,230.80	506.58
POR LA OCUPACION DE LA VIA PUBLICA CON TAPIALES O MAT. DE CONSTRUCCION	0.00	9,230.80	9,230.80	9,230.80	9,230.80	9,230.80
PRODUCTOS DIVERSOS						
VENTA DE FORMAS IMPRESAS POR JUEGOS	36,688.15	53,405.85	90,094.00	90,094.00	90,094.00	53,405.85
AVISO DE MOVIMIENTO DE PROPIEDAD	36,688.15	53,405.85	90,094.00	90,094.00	90,094.00	53,405.85
FORMAS DE REGISTRO CIVIL	8,811.44	11,840.56	20,652.00	20,652.00	20,652.00	11,840.56
(Partida derogada 20180611) Productos de capital	27,876.71	41,565.29	69,442.00	69,442.00	69,442.00	41,565.29
Productos no comprendidos en las fracciones de la Ley de Ingresos causadas en ejercicios fiscales anteriores pendientes de liquidación o pago	0.00	0.00	0.00	0.00	0.00	0.00
Ingresos causadas en ejercicios fiscales anteriores pendientes de liquidación o pago	0.00	0.00	0.00	0.00	0.00	0.00
Aprovechamientos						
GASTO CORRIENTE	19,849.53	815,506.59	835,356.12	835,356.12	835,356.12	815,506.59
DE TIPO CORRIENTE	19,849.53	815,506.59	835,356.12	835,356.12	835,356.12	815,506.59
REINTEGROS O DEVOLUCIONES	0.00	807,243.12	807,243.12	807,243.12	807,243.12	807,243.12
REINTEGROS O DEVOLUCIONES (ISR)	0.00	807,243.12	807,243.12	807,243.12	807,243.12	807,243.12
REINTEGROS O DEVOLUCIONES (DEVOLUCION DE DERECHOS)	0.00	696,355.12	696,355.12	696,355.12	696,355.12	696,355.12
RECURSOS FISCALES	0.00	110,888.00	110,888.00	110,888.00	110,888.00	110,888.00
DE TIPO CORRIENTE	19,849.53	8,263.47	28,113.00	28,113.00	28,113.00	8,263.47
REINTEGROS O DEVOLUCIONES	19,849.53	8,263.47	28,113.00	28,113.00	28,113.00	8,263.47
REINTEGROS O DEVOLUCIONES (MULTAS)	1,000.00	-1,000.00	0.00	0.00	0.00	-1,000.00
MULTAS ADMINISTRATIVAS	1,000.00	-1,000.00	0.00	0.00	0.00	-1,000.00
TOTAL	10,093.39	-2,315.39	7,778.00	7,778.00	7,778.00	-2,315.39

0719

[Handwritten signatures and initials]



H. AYUNTAMIENTO MUNICIPAL CONSTITUCIONAL
MÁRTIR DE CUILAPAN, GRO.
TESORERIA MUNICIPAL
CONSOLIDADO
ESTADO ANALÍTICO DE INGRESOS
DEL 1 DE ENERO AL 31 DE DICIEMBRE DE 2022



Rubro de ingresos	Ingreso				Diferencia
	Estimado	Ampliaciones y reducciones	Modificado	Devengado	
POR TRANSGREDIR EL BANDO DE POLICIA Y BUEN GOBIERNO	10,093.39	-2,315.39	7,778.00	7,778.00	-2,315.39
MULTAS DE TRANSITO LOCAL PARTICULARES	8,756.14	11,578.86	20,335.00	20,335.00	11,578.86
Aprovechamientos Patrimoniales	8,756.14	11,578.86	20,335.00	20,335.00	11,578.86
Accesorios de Aprovechamientos	0.00	0.00	0.00	0.00	0.00
Aprovechamientos no comprendidos en las fracciones de la Ley de Ingresos causadas en ejercicios fiscales anteriores pendientes de liquidación o pago	0.00	0.00	0.00	0.00	0.00
Participaciones, Aportaciones, Convenios, Incentivos Derivados de la Colaboración Fiscal y Fondos Distintos de Aportaciones	85,171,647.41	2,403,504.07	87,575,151.48	87,575,151.48	2,403,504.07
Participaciones					
GASTO CORRIENTE	19,709,449.83	1,784,404.58	21,493,854.41	21,493,854.41	1,784,404.58
PARTICIPACIONES FEDERALES	19,709,449.83	1,309,604.58	21,019,054.41	21,019,054.41	1,309,604.58
PARTICIPACIONES FEDERALES	19,709,449.83	1,309,604.58	21,019,054.41	21,019,054.41	1,309,604.58
LAS PROV. DEL FONDO GRAL. DE PARTICIPACIONES (FONDO COMÚN)	16,374,579.08	564,723.64	16,939,302.72	16,939,302.72	564,723.64
LAS PROV. DEL FONDO DE FOMENTO MUNICIPAL	2,576,443.78	784,573.99	3,361,017.77	3,361,017.77	784,573.99
FONDO PARA LA INFRAESTRUCTURA A MUNICIPIOS	758,426.97	-83,336.14	675,090.83	675,090.83	-83,336.14
FONDO DE ESTABILIZACIÓN DE LOS INGRESOS DE LAS ENTIDADES FEDERATIVAS "FEIEF"	0.00	43,643.09	43,643.09	43,643.09	43,643.09
PROGRAMA DE BRIGADAS RURALES DE MANEJO DE FUEGO 2022 (CONAFOR)	0.00	474,800.00	474,800.00	474,800.00	474,800.00
PARTICIPACIONES FEDERALES	0.00	474,800.00	474,800.00	474,800.00	474,800.00
PARTICIPACIONES FEDERALES	0.00	474,800.00	474,800.00	474,800.00	474,800.00
PROGRAMA DE BRIGADAS RURALES DE MANEJO DE FUEGO 2022. CONAFOR	0.00	474,800.00	474,800.00	474,800.00	474,800.00
Aportaciones					
OBRA PUBLICA	65,462,197.58	619,099.49	66,081,297.07	66,081,297.07	619,099.49
FONDO DE APORTACIONES FEDERALES	50,723,162.82	228,846.18	50,952,009.00	50,952,009.00	228,846.18
FONDO DE APORTACIONES P/INFRAESTRUCTURA SOCIAL	50,723,162.82	228,846.18	50,952,009.00	50,952,009.00	228,846.18
SEGURIDAD PUBLICA	50,723,162.82	228,846.18	50,952,009.00	50,952,009.00	228,846.18
FONDO DE APORTACIONES FEDERALES	13,236,546.12	644,858.72	13,881,404.84	13,881,404.84	644,858.72
FONDO DE APORTAC P/ FORTALECIMIENTO DE LOS MPIO	13,236,546.12	644,858.72	13,881,404.84	13,881,404.84	644,858.72
GASTO CORRIENTE	1,502,488.64	-254,605.41	1,247,883.23	1,247,883.23	-254,605.41
FONDO DE APORTACIONES ESTATALES	1,502,488.64	-254,605.41	1,247,883.23	1,247,883.23	-254,605.41
FONDO DE APORTACIONES ESTATALES P/LA INFRAESTRUCTURA SOCIAL MUNICIPAL	1,502,488.64	-254,605.41	1,247,883.23	1,247,883.23	-254,605.41
Convenios	0.00	0.00	0.00	0.00	0.00
Incentivos Derivados de la Colaboración Fiscal	0.00	0.00	0.00	0.00	0.00
Fondos Distintos de Aportaciones	0.00	0.00	0.00	0.00	0.00
Transferencias, Asignaciones, Subsidios y Subvenciones, y Pensiones y Jubilaciones	0.00	0.00	0.00	0.00	0.00
Transferencias y Asignaciones (Partida derogada 20180611) Transferencias al Resto del Sector Público	0.00	0.00	0.00	0.00	0.00

0720

[Handwritten signatures and initials]



H. AYUNTAMIENTO MUNICIPAL CONSTITUCIONAL
MÁRTIR DE CUILAPAN, GRO.
TESORERÍA MUNICIPAL
CONSOLIDADO

ESTADO ANALÍTICO DE INGRESOS
DEL 1 DE ENERO AL 31 DE DICIEMBRE DE 2022




Rubro de ingresos	Ingreso				Diferencia
	Estimado	Ampliaciones y reducciones	Modificado	Devengado	
Subsidios y Subvenciones (Partida derogada 20180611) Ayudas sociales	0.00	0.00	0.00	0.00	0.00
Pensiones y Jubilaciones	0.00	0.00	0.00	0.00	0.00
(Partida derogada 20180611) Transferencias a Fideicomisos, Mandatos y Análogos	0.00	0.00	0.00	0.00	0.00
Transferencias del Fondo Mexicano del Petróleo para la Estabilización y el Desarrollo	0.00	0.00	0.00	0.00	0.00
Ingresos de los Entes Públicos de los Poderes Legislativo y Judicial, de los Órganos Autónomos y del Sector Paraestatal o Paramunicipal, así como de las Empresas Productivas del Estado	0.00	0.00	0.00	0.00	0.00
Cuotas y Aportaciones de seguridad social	0.00	0.00	0.00	0.00	0.00
Productos	0.00	0.00	0.00	0.00	0.00
Ingresos por Venta de Bienes, Prestación de Servicios y Otros	0.00	0.00	0.00	0.00	0.00
Ingresos	0.00	0.00	0.00	0.00	0.00
Ingresos por Venta de Bienes y Prestación de Servicios de Instituciones Públicas de Seguridad Social	0.00	0.00	0.00	0.00	0.00
Ingresos por Venta de Bienes y Prestación de Servicios de Empresas Productivas del Estado	0.00	0.00	0.00	0.00	0.00
Ingresos por Venta de Bienes y Prestación de Servicios de Entidades Paraestatales y Fideicomisos No Empresariales y No Financieros	0.00	0.00	0.00	0.00	0.00
Ingresos por Venta de Bienes y Prestación de Servicios de Entidades Paraestatales Empresariales No Financieras con Participación Estatal Mayoritaria	0.00	0.00	0.00	0.00	0.00
Ingresos por Venta de Bienes y Prestación de Servicios de Entidades Paraestatales Empresariales Financieras Monetarias con Participación Estatal Mayoritaria	0.00	0.00	0.00	0.00	0.00
Ingresos por Venta de Bienes y Prestación de Servicios de Entidades Paraestatales Empresariales Financieras No Monetarias con Participación Estatal Mayoritaria	0.00	0.00	0.00	0.00	0.00
Ingresos por Venta de Bienes y Prestación de Servicios de Fideicomisos Financieros Públicos con Participación Estatal Mayoritaria	0.00	0.00	0.00	0.00	0.00
Ingresos por Venta de Bienes y Prestación de Servicios de los Poderes Legislativo y Judicial, y de los Órganos Autónomos	0.00	0.00	0.00	0.00	0.00
Otros Ingresos	0.00	0.00	0.00	0.00	0.00
Transferencias, Asignaciones, Subsidios y Subvenciones, y Pensiones y Jubilaciones	0.00	0.00	0.00	0.00	0.00
Ingresos Derivados de Financiamientos	0.00	0.00	0.00	0.00	0.00
Endeudamiento interno	0.00	0.00	0.00	0.00	0.00
Financiamiento interno	0.00	0.00	0.00	0.00	0.00
Total	85,680,906.86	3,668,867.81	89,349,774.67	89,349,774.67	3,668,867.81
				Ingresos excedentes	

0721

[Handwritten signatures and initials]



H. AYUNTAMIENTO MUNICIPAL CONSTITUCIONAL
MARTIR DE CUILAPAN, GRO.
TESORERIA MUNICIPAL
CONSOLIDADO
ESTADO ANALITICO DE INGRESOS
DEL 1 DE ENERO AL 31 DE DICIEMBRE DE 2022



Rubro de ingresos	Ingreso				Diferencia
	Estimado	Ampliaciones y reducciones	Modificado	Devengado	



H. AYUNTAMIENTO MUNICIPAL CONSTITUCIONAL
PRESIDENCIA
MARTIR DE CUILAPAN
GUERRERO
2021-2024

LIC. JERONIMO GONZALEZ OCAIMPO
PRESIDENTA MUNICIPAL



H. AYUNTAMIENTO MUNICIPAL CONSTITUCIONAL
SINDICATURA
MARTIR DE CUILAPAN
GUERRERO
2021-2024

ELABORÓ
TESORERÍA
MARTIR DE CUILAPAN
GUERRERO
2021-2024



H. AYUNTAMIENTO MUNICIPAL CONSTITUCIONAL
TESORERIA
MARTIR DE CUILAPAN
GUERRERO
2021-2024

ELABORÓ
TESORERÍA MUNICIPAL



H. AYUNTAMIENTO MUNICIPAL CONSTITUCIONAL
ÓRGANO DE CONTROL INTERNO
MARTIR DE CUILAPAN
GUERRERO
2021-2024

REVISÓ

Bajo protesta de solemnidad declaramos que los Estados Financieros y sus anexos son razonablemente correctos y son responsabilidad del suscrito.

0722



H. AYUNTAMIENTO MUNICIPAL CONSTITUCIONAL
 MARTIR DE CUILAPAN, GRO.
 TESORERIA MUNICIPAL
 GASTO CORRIENTE
 ESTADO ANALITICO DE INGRESOS
 DEL 1 DE DICIEMBRE AL 31 DE DICIEMBRE DE 2022



Rubro de ingresos	Ingreso				Diferencia
	Estimado	Ampliaciones y reducciones	Modificado	Devengado	
Impuestos	0.00	0.00	0.00	0.00	0.00
Impuestos sobre los ingresos	0.00	0.00	0.00	0.00	0.00
Impuestos sobre el patrimonio	0.00	0.00	0.00	0.00	0.00
Impuestos sobre la producción, el consumo y las transacciones	0.00	0.00	0.00	0.00	0.00
Impuestos al comercio exterior	0.00	0.00	0.00	0.00	0.00
Impuestos sobre Nóminas y Asimilables	0.00	0.00	0.00	0.00	0.00
Impuestos Ecológicos	0.00	0.00	0.00	0.00	0.00
Accesorios de Impuestos	0.00	0.00	0.00	0.00	0.00
Otros Impuestos	0.00	0.00	0.00	0.00	0.00
Impuestos no comprendidos en las fracciones de la Ley de Ingresos causadas en ejercicios fiscales anteriores pendientes de liquidación o pago	0.00	0.00	0.00	0.00	0.00
Cuotas y Aportaciones de seguridad social	0.00	0.00	0.00	0.00	0.00
Aportaciones para Fondos de Vivienda	0.00	0.00	0.00	0.00	0.00
Cuotas para el Seguro Social	0.00	0.00	0.00	0.00	0.00
Cuotas de Ahorro para el Retiro	0.00	0.00	0.00	0.00	0.00
Otras Cuotas y Aportaciones para la seguridad social	0.00	0.00	0.00	0.00	0.00
Accesorios de Cuotas y Aportaciones de Seguridad Social	0.00	0.00	0.00	0.00	0.00
Contribuciones de mejoras	0.00	0.00	0.00	0.00	0.00
Contribución de mejoras por obras públicas	0.00	0.00	0.00	0.00	0.00
Contribuciones de Mejoras no comprendidas en las fracciones de la Ley de Ingresos causadas en ejercicios fiscales anteriores pendientes de liquidación o pago	0.00	0.00	0.00	0.00	0.00
Derechos	0.00	0.00	0.00	0.00	0.00
Derechos por el uso, goce, aprovechamiento o explotación de bienes de dominio público	0.00	0.00	0.00	0.00	0.00
(Partida derogada 20180611) Derechos a los hidrocarburos	0.00	0.00	0.00	0.00	0.00
Derechos por prestación de servicios	0.00	0.00	0.00	0.00	0.00
Otros Derechos	0.00	0.00	0.00	0.00	0.00
Accesorios de Derechos	0.00	0.00	0.00	0.00	0.00
Derechos no comprendidos en las fracciones de la Ley de Ingresos causadas en ejercicios fiscales anteriores pendientes de liquidación o pago	0.00	0.00	0.00	0.00	0.00
Productos	0.00	0.00	0.00	0.00	0.00
Productos	0.00	0.00	0.00	0.00	0.00
(Partida derogada 20180611) Productos de capital	0.00	0.00	0.00	0.00	0.00
Productos no comprendidos en las fracciones de la Ley de Ingresos causadas en ejercicios fiscales anteriores pendientes de liquidación o pago	0.00	0.00	0.00	0.00	0.00
Aprovechamientos	0.00	0.00	0.00	0.00	0.00
GASTO CORRIENTE	0.00	0.00	0.00	68,088.13	68,088.13
DE TIPO CORRIENTE	0.00	0.00	0.00	68,088.13	68,088.13
REINTEGROS O DEVOLUCIONES	0.00	0.00	0.00	68,088.13	68,088.13
REINTEGROS O DEVOLUCIONES (ISR)	0.00	0.00	0.00	68,088.13	68,088.13
REINTEGROS O DEVOLUCIONES (DEVOLUCION DE	0.00	0.00	0.00	45,914.13	45,914.13
	0.00	0.00	0.00	22,174.00	22,174.00

0723

CoRam-Contabilidad (Presupuesto completo)

[Handwritten signatures and initials]



H. AYUNTAMIENTO MUNICIPAL CONSTITUCIONAL
MÁRTIR DE CUILAPAN, GRO.
TESORERÍA MUNICIPAL
GASTO CORRIENTE
ESTADO ANALÍTICO DE INGRESOS
DEL 1 DE DICIEMBRE AL 31 DE DICIEMBRE DE 2022



Rubro de ingresos	Ingreso				Diferencia
	Estimado	Ampliaciones y reducciones	Modificado	Devengado	
DERECHOS)					
Aprovechamientos Patrimoniales	0.00	0.00	0.00	0.00	0.00
Accesorios de Aprovechamientos	0.00	0.00	0.00	0.00	0.00
Aprovechamientos no comprendidos en las fracciones de la Ley de Ingresos causadas en ejercicios fiscales anteriores pendientes de liquidación o pago	0.00	0.00	0.00	0.00	0.00
Ingresos por Venta de Bienes, Prestación de Servicios y Otros Ingresos	0.00	0.00	0.00	0.00	0.00
Ingresos por Venta de Bienes y Prestación de Servicios de Instituciones Públicas de Seguridad Social	0.00	0.00	0.00	0.00	0.00
Ingresos por Venta de Bienes y Prestación de Servicios de Empresas Productivas del Estado	0.00	0.00	0.00	0.00	0.00
Ingresos por Venta de Bienes y Prestación de Servicios de Entidades Paraestatales y Fideicomisos No Empresariales y No Financieros	0.00	0.00	0.00	0.00	0.00
Ingresos por Venta de Bienes y Prestación de Servicios de Entidades Paraestatales Empresariales No Financieras con Participación Estatal Mayoritaria	0.00	0.00	0.00	0.00	0.00
Ingresos por Venta de Bienes y Prestación de Servicios de Entidades Paraestatales Empresariales Financieras Monetarias con Participación Estatal Mayoritaria	0.00	0.00	0.00	0.00	0.00
Ingresos por Venta de Bienes y Prestación de Servicios de Entidades Paraestatales Empresariales Financieras No Monetarias con Participación Estatal Mayoritaria	0.00	0.00	0.00	0.00	0.00
Ingresos por Venta de Bienes y Prestación de Servicios de Fideicomisos Financieros Públicos con Participación Estatal Mayoritaria	0.00	0.00	0.00	0.00	0.00
Ingresos por Venta de Bienes y Prestación de Servicios de los Poderes Legislativo y Judicial, y de los Órganos Autónomos	0.00	0.00	0.00	0.00	0.00
Otros Ingresos	0.00	0.00	0.00	0.00	0.00
Participaciones, Aportaciones, Convenios, Incentivos Derivados de la Colaboración Fiscal y Fondos Distintos de Aportaciones	21,211,938.47	0.00	21,211,938.47	1,643,559.92	1,643,559.92
Participaciones	19,709,449.83	0.00	19,709,449.83	1,522,960.93	1,522,960.93
GASTO CORRIENTE	19,709,449.83	0.00	19,709,449.83	1,522,960.93	1,522,960.93
PARTICIPACIONES FEDERALES	19,709,449.83	0.00	19,709,449.83	1,522,960.93	1,522,960.93
PARTICIPACIONES FEDERALES	19,709,449.83	0.00	19,709,449.83	1,522,960.93	1,522,960.93
LAS PROV. DEL FONDO GRAL. DE PARTICIPACIONES (FONDO COMÚN)	16,374,579.08	0.00	16,374,579.08	1,214,817.97	1,214,817.97
LAS PROV. DEL FONDO DE FOMENTO MUNICIPAL	2,576,443.78	0.00	2,576,443.78	242,475.99	242,475.99
FONDO PARA LA INFRAESTRUCTURA A MUNICIPIOS	758,426.97	0.00	758,426.97	65,666.97	65,666.97
FONDO DE ESTABILIZACIÓN DE LOS INGRESOS DE LAS ENTIDADES FEDERATIVAS "FEIEF"	0.00	0.00	0.00	0.00	0.00
Aportaciones	1,502,488.64	0.00	1,502,488.64	120,598.99	120,598.99
GASTO CORRIENTE	1,502,488.64	0.00	1,502,488.64	120,598.99	120,598.99
FONDO DE APORTACIONES ESTATALES	1,502,488.64	0.00	1,502,488.64	120,598.99	120,598.99
FONDO DE APORTACIONES ESTATALES P/LA	1,502,488.64	0.00	1,502,488.64	120,598.99	120,598.99

0724

Handwritten signatures and marks in blue ink.

H. AYUNTAMIENTO MUNICIPAL CONSTITUCIONAL
 MARTIR DE CUILAPAN, GRO.
 TESORERIA MUNICIPAL
 GASTO CORRIENTE
 ESTADO ANALITICO DE INGRESOS
 DEL 1 DE DICIEMBRE AL 31 DE DICIEMBRE DE 2022



Rubro de ingresos	Ingreso				Diferencia
	Estimado	Ampliaciones y reducciones	Modificado	Devengado	
INFRAESTRUCTURA SOCIAL MUNICIPAL					
Convenios	0.00	0.00	0.00	0.00	0.00
Incentivos Derivados de la Colaboración Fiscal	0.00	0.00	0.00	0.00	0.00
Fondos Distintos de Aportaciones	0.00	0.00	0.00	0.00	0.00
Transferencias, Asignaciones, Subsidios y Subvenciones, y Pensiones y Jubilaciones	0.00	0.00	0.00	0.00	0.00
Transferencias y Asignaciones (Partida derogada 20180611)	0.00	0.00	0.00	0.00	0.00
Transferencias al Resto del Sector Público	0.00	0.00	0.00	0.00	0.00
Subsidios y Subvenciones (Partida derogada 20180611)	0.00	0.00	0.00	0.00	0.00
Ayudas sociales	0.00	0.00	0.00	0.00	0.00
Pensiones y Jubilaciones (Partida derogada 20180611)	0.00	0.00	0.00	0.00	0.00
Transferencias a Fideicomisos, Mandatos y Análogos	0.00	0.00	0.00	0.00	0.00
Transferencias del Fondo Mexicano del Petróleo para la Estabilización y el Desarrollo	0.00	0.00	0.00	0.00	0.00
Ingresos derivados de Financiamientos	0.00	0.00	0.00	0.00	0.00
Endeudamiento interno	0.00	0.00	0.00	0.00	0.00
Endeudamiento externo	0.00	0.00	0.00	0.00	0.00
Financiamiento interno	0.00	0.00	0.00	0.00	0.00
Total	21,211,938.47	0.00	21,211,938.47	1,711,648.05	-19,500,290.42

Estado analítico de Ingresos por Fuente de Financiamiento	Ingreso				Diferencia
	Estimado	Ampliaciones y reducciones	Modificado	Devengado	
Ingresos del Poder Ejecutivo Federal o Estatal y de los Municipios					
Impuestos	0.00	0.00	0.00	0.00	0.00
Impuestos sobre los ingresos	0.00	0.00	0.00	0.00	0.00
Impuestos sobre el patrimonio	0.00	0.00	0.00	0.00	0.00
Impuestos sobre la producción, el consumo y las transacciones	0.00	0.00	0.00	0.00	0.00
Impuestos al comercio exterior	0.00	0.00	0.00	0.00	0.00
Impuestos sobre Nóminas y Asimilables	0.00	0.00	0.00	0.00	0.00
Impuestos Ecológicos	0.00	0.00	0.00	0.00	0.00
Accesorios de impuestos	0.00	0.00	0.00	0.00	0.00
Otros impuestos	0.00	0.00	0.00	0.00	0.00
Impuestos no comprendidos en las fracciones de la Ley de Ingresos causadas en ejercicios fiscales anteriores pendientes de liquidación o pago	0.00	0.00	0.00	0.00	0.00
Cuotas y Aportaciones de seguridad social	0.00	0.00	0.00	0.00	0.00
Aportaciones para Fondos de Vivienda	0.00	0.00	0.00	0.00	0.00
Cuotas para el Seguro Social	0.00	0.00	0.00	0.00	0.00
Cuotas de Ahorro para el Retiro	0.00	0.00	0.00	0.00	0.00
Total	21,211,938.47	0.00	21,211,938.47	1,711,648.05	-19,500,290.42

Ingresos excedentes

martes 04 abril 2023 2:19:10 PM

CoRam-Contabilidad (Presupuesto completo)

Handwritten signatures and initials in blue ink.

0725



H. AYUNTAMIENTO MUNICIPAL CONSTITUCIONAL
MARTIR DE CUILAPAN, GRO.
TESORERIA MUNICIPAL
GASTO CORRIENTE
ESTADO ANALITICO DE INGRESOS
DEL 1 DE DICIEMBRE AL 31 DE DICIEMBRE DE 2022



Rubro de ingresos	Ingreso				Diferencia
	Estimado	Ampliaciones y reducciones	Modificado	Devengado	
Otras Cuotas y Aportaciones para la seguridad social	0.00	0.00	0.00	0.00	0.00
Accesorios de Cuotas y Aportaciones de Seguridad Social	0.00	0.00	0.00	0.00	0.00
Contribuciones de mejoras	0.00	0.00	0.00	0.00	0.00
Contribución de mejoras por obras públicas	0.00	0.00	0.00	0.00	0.00
Contribuciones de Mejoras no comprendidas en las fracciones de la Ley de Ingresos causadas en ejercicios fiscales anteriores pendientes de liquidación o pago	0.00	0.00	0.00	0.00	0.00
Derechos	0.00	0.00	0.00	0.00	0.00
Derechos por el uso, goce, aprovechamiento o explotación de bienes de dominio público	0.00	0.00	0.00	0.00	0.00
(Partida derogada 20180611) Derechos a los hidrocarburos	0.00	0.00	0.00	0.00	0.00
Derechos por prestación de servicios	0.00	0.00	0.00	0.00	0.00
Otros Derechos	0.00	0.00	0.00	0.00	0.00
Accesorios de Derechos	0.00	0.00	0.00	0.00	0.00
Derechos no comprendidos en las fracciones de la Ley de Ingresos causadas en ejercicios fiscales anteriores pendientes de liquidación o pago	0.00	0.00	0.00	0.00	0.00
Productos	0.00	0.00	0.00	0.00	0.00
Productos	0.00	0.00	0.00	0.00	0.00
(Partida derogada 20180611) Productos de capital	0.00	0.00	0.00	0.00	0.00
Productos no comprendidos en las fracciones de la Ley de Ingresos causadas en ejercicios fiscales anteriores pendientes de liquidación o pago	0.00	0.00	0.00	0.00	0.00
Aprovechamientos	0.00	0.00	0.00	0.00	0.00
Aprovechamientos	0.00	0.00	0.00	0.00	0.00
GASTO CORRIENTE	0.00	0.00	0.00	0.00	0.00
DE TIPO CORRIENTE	0.00	0.00	0.00	0.00	0.00
REINTEGROS O DEVOLUCIONES	0.00	0.00	0.00	0.00	0.00
REINTEGROS O DEVOLUCIONES (ISR)	0.00	0.00	0.00	0.00	0.00
REINTEGROS O DEVOLUCIONES (DEVOLUCION DE DERECHOS)	0.00	0.00	0.00	0.00	0.00
Aprovechamientos Patrimoniales	0.00	0.00	0.00	0.00	0.00
Accesorios de Aprovechamientos	0.00	0.00	0.00	0.00	0.00
Aprovechamientos no comprendidos en las fracciones de la Ley de Ingresos causadas en ejercicios fiscales anteriores pendientes de liquidación o pago	0.00	0.00	0.00	0.00	0.00
Participaciones, Aportaciones, Convenios, Incentivos Derivados de la Colaboración Fiscal y Fondos Distintos de Aportaciones	0.00	0.00	0.00	0.00	0.00
Participaciones	0.00	0.00	0.00	0.00	0.00
GASTO CORRIENTE	19,709,449.83	0.00	19,709,449.83	1,522,960.93	1,522,960.93
PARTICIPACIONES FEDERALES	19,709,449.83	0.00	19,709,449.83	1,522,960.93	1,522,960.93
PARTICIPACIONES FEDERALES	19,709,449.83	0.00	19,709,449.83	1,522,960.93	1,522,960.93
LAS PROV. DEL FONDO GRAL. DE PARTICIPACIONES (FONDO COMUN)	16,374,579.08	0.00	16,374,579.08	1,214,817.97	1,214,817.97
LAS PROV. DEL FONDO DE FOMENTO MUNICIPAL	2,576,443.78	0.00	2,576,443.78	242,475.99	242,475.99
FONDO PARA LA INFRAESTRUCTURA A MUNICIPIOS	758,426.97	0.00	758,426.97	65,666.97	65,666.97
TOTAL	21,211,938.47	0.00	21,211,938.47	1,643,559.92	-19,568,378.55

0726



H. AYUNTAMIENTO MUNICIPAL CONSTITUCIONAL
MARTÍN DE CUILAPAN, GRO.
TESORERÍA MUNICIPAL
GASTO CORRIENTE
ESTADO ANALÍTICO DE INGRESOS
DEL 1 DE DICIEMBRE AL 31 DE DICIEMBRE DE 2022



Rubro de ingresos	Ingreso				Diferencia
	Estimado	Ampliaciones y reducciones	Modificado	Devengado	
FONDO DE ESTABILIZACIÓN DE LOS INGRESOS DE LAS ENTIDADES FEDERATIVAS "FEIEF"	0.00	0.00	0.00	0.00	0.00
Aportaciones	1,502,488.64	0.00	1,502,488.64	120,598.99	-1,381,889.65
GASTO CORRIENTE	1,502,488.64	0.00	1,502,488.64	120,598.99	-1,381,889.65
FONDO DE APORTACIONES ESTATALES	1,502,488.64	0.00	1,502,488.64	120,598.99	-1,381,889.65
FONDO DE APORTACIONES ESTATALES PILA	1,502,488.64	0.00	1,502,488.64	120,598.99	-1,381,889.65
INFRAESTRUCTURA SOCIAL MUNICIPAL	0.00	0.00	0.00	0.00	0.00
Convenios	0.00	0.00	0.00	0.00	0.00
Incentivos Derivados de la Colaboración Fiscal	0.00	0.00	0.00	0.00	0.00
Fondos Distintos de Aportaciones	0.00	0.00	0.00	0.00	0.00
Transferencias, Asignaciones, Subsidios y Subvenciones, y Pensiones y Jubilaciones	0.00	0.00	0.00	0.00	0.00
Transferencias y Asignaciones	0.00	0.00	0.00	0.00	0.00
(Partida derogada 20180611) Transferencias al Resto del Sector Público	0.00	0.00	0.00	0.00	0.00
Subsidios y Subvenciones	0.00	0.00	0.00	0.00	0.00
(Partida derogada 20180611) Ayudas sociales	0.00	0.00	0.00	0.00	0.00
Pensiones y Jubilaciones	0.00	0.00	0.00	0.00	0.00
(Partida derogada 20180611) Transferencias a Fideicomisos, Mandatos y Análogos	0.00	0.00	0.00	0.00	0.00
Transferencias del Fondo Mexicano del Petróleo para la Estabilización y el Desarrollo	0.00	0.00	0.00	0.00	0.00
Ingresos de los Entes Públicos de los Poderes Legislativo y Judicial, de los Órganos Autónomos y del Sector Paraestatal o Paramunicipal, así como de las Empresas Productivas del Estado	0.00	0.00	0.00	0.00	0.00
Cuotas y Aportaciones de seguridad social	0.00	0.00	0.00	0.00	0.00
Productos	0.00	0.00	0.00	0.00	0.00
Ingresos por Venta de Bienes, Prestación de Servicios y Otros	0.00	0.00	0.00	0.00	0.00
Ingresos	0.00	0.00	0.00	0.00	0.00
Ingresos por Venta de Bienes y Prestación de Servicios de Instituciones Públicas de Seguridad Social	0.00	0.00	0.00	0.00	0.00
Ingresos por Venta de Bienes y Prestación de Servicios de Empresas Productivas del Estado	0.00	0.00	0.00	0.00	0.00
Ingresos por Venta de Bienes y Prestación de Servicios de Entidades Paraestatales y Fideicomisos No Empresariales y No Financieros	0.00	0.00	0.00	0.00	0.00
Ingresos por Venta de Bienes y Prestación de Servicios de Entidades Paraestatales Empresariales No Financieras con Participación Estatal Mayoritaria	0.00	0.00	0.00	0.00	0.00
Ingresos por Venta de Bienes y Prestación de Servicios de Entidades Paraestatales Empresariales Financieras Monetarias con Participación Estatal Mayoritaria	0.00	0.00	0.00	0.00	0.00
Ingresos por Venta de Bienes y Prestación de Servicios de Entidades Paraestatales Empresariales Financieras No Monetarias con Participación Estatal Mayoritaria	0.00	0.00	0.00	0.00	0.00
Ingresos por Venta de Bienes y Prestación de Servicios de Fideicomisos Financieros Públicos con Participación Estatal	0.00	0.00	0.00	0.00	0.00

0727



H. AYUNTAMIENTO MUNICIPAL CONSTITUCIONAL
MARTIR DE CUILAPAN, GRO.
TESORERIA MUNICIPAL
GASTO CORRIENTE
ESTADO ANALITICO DE INGRESOS
DEL 1 DE DICIEMBRE AL 31 DE DICIEMBRE DE 2022



Rubro de ingresos	Ingreso				Diferencia
	Estimado	Ampliaciones y reducciones	Modificado	Devengado	
Mayoritaria					
Ingresos por Venta de Bienes y Prestación de Servicios de los Poderes Legislativo y Judicial, y de los Organos Autónomos	0.00	0.00	0.00	0.00	0.00
Otros Ingresos	0.00	0.00	0.00	0.00	0.00
Transferencias, Asignaciones, Subsidios y Subvenciones, y Pensiones y Jubilaciones	0.00	0.00	0.00	0.00	0.00
Ingresos Derivados de Financiamientos					
- Endeudamiento interno	0.00	0.00	0.00	0.00	0.00
- Endeudamiento externo	0.00	0.00	0.00	0.00	0.00
- Financiamiento Interno	0.00	0.00	0.00	0.00	0.00
Total	21,211,938.47	0.00	21,211,938.47	1,711,648.05	-19,500,290.42
				Ingresos excedentes	

H. AYUNTAMIENTO MUNICIPAL CONSTITUCIONAL
PRESIDENCIA
MARTIR DE CUILAPAN
GUERRERO
2021-2024
JENNY GONZALEZ OCAÑO
(PRESIDENTA MUNICIPAL)

H. AYUNTAMIENTO MUNICIPAL CONSTITUCIONAL
SINDICATURA
MARTIR DE CUILAPAN
GUERRERO
2021-2024
SABE JIMENEA MIRANDA
SINDICO PROCURADOR

H. AYUNTAMIENTO MUNICIPAL CONSTITUCIONAL
TESORERIA
MARTIR DE CUILAPAN
GUERRERO
2021-2024
C. JESUS VAZQUEZ GARCIA
TESORERO MUNICIPAL

H. AYUNTAMIENTO MUNICIPAL
REVISÓ
ORGANO DE CONTROL INTERNO
MARTIR DE CUILAPAN
GUERRERO
2021-2024
DULCE MAIED ESTRADA CASTRO




Bajo protesta de ser veraces declaramos que los Estados Financieros y sus anexos son razonablemente correctos y son responsabilidad de cada uno de nosotros.

0728



H. AYUNTAMIENTO MUNICIPAL CONSTITUCIONAL
MÁRTIR DE CUITLAPAN, GRO.
TESORERÍA MUNICIPAL
OBRA PÚBLICA
ESTADO ANALÍTICO DE INGRESOS
DEL 1 DE ENERO AL 31 DE DICIEMBRE DE 2022



Rubro de ingresos	Ingreso				Diferencia
	Estimado	Ampliaciones y reducciones	Modificado	Devengado	
Impuestos	0.00	0.00	0.00	0.00	0.00
Impuestos sobre los ingresos	0.00	0.00	0.00	0.00	0.00
Impuestos sobre el patrimonio	0.00	0.00	0.00	0.00	0.00
Impuestos sobre la producción, el consumo y las transacciones	0.00	0.00	0.00	0.00	0.00
Impuestos al comercio exterior	0.00	0.00	0.00	0.00	0.00
Impuestos sobre Nóminas y Asimilables	0.00	0.00	0.00	0.00	0.00
Impuestos Ecológicos	0.00	0.00	0.00	0.00	0.00
Accesorios de Impuestos	0.00	0.00	0.00	0.00	0.00
Otros Impuestos	0.00	0.00	0.00	0.00	0.00
Impuestos no comprendidos en las fracciones de la Ley de Ingresos causadas en ejercicios fiscales anteriores pendientes de liquidación o pago	0.00	0.00	0.00	0.00	0.00
Cuotas y Aportaciones de seguridad social	0.00	0.00	0.00	0.00	0.00
Aportaciones para Fondos de Vivienda	0.00	0.00	0.00	0.00	0.00
Cuotas para el Seguro Social	0.00	0.00	0.00	0.00	0.00
Cuotas de Ahorro para el Retiro	0.00	0.00	0.00	0.00	0.00
Otras Cuotas y Aportaciones para la seguridad social	0.00	0.00	0.00	0.00	0.00
Accesorios de Cuotas y Aportaciones de Seguridad Social	0.00	0.00	0.00	0.00	0.00
Contribuciones de mejoras	0.00	0.00	0.00	0.00	0.00
Contribuciones de Mejoras no comprendidas en las fracciones de la Ley de Ingresos causadas en ejercicios fiscales anteriores pendientes de liquidación o pago	0.00	0.00	0.00	0.00	0.00
Derechos	0.00	0.00	0.00	0.00	0.00
Derechos por el uso, goce, aprovechamiento o explotación de bienes de dominio público	0.00	0.00	0.00	0.00	0.00
(Partida derogada 20180611) Derechos a los hidrocarburos	0.00	0.00	0.00	0.00	0.00
Derechos por prestación de servicios	0.00	0.00	0.00	0.00	0.00
Otros Derechos	0.00	0.00	0.00	0.00	0.00
Accesorios de Derechos	0.00	0.00	0.00	0.00	0.00
Derechos no comprendidos en las fracciones de la Ley de Ingresos causadas en ejercicios fiscales anteriores pendientes de liquidación o pago	0.00	0.00	0.00	0.00	0.00
Productos	0.00	0.00	0.00	0.00	0.00
(Partida derogada 20180611) Productos de capital	0.00	0.00	0.00	0.00	0.00
Productos no comprendidos en las fracciones de la Ley de Ingresos causadas en ejercicios fiscales anteriores pendientes de liquidación o pago	0.00	0.00	0.00	0.00	0.00
Aprovechamientos	0.00	0.00	0.00	0.00	0.00
Aprovechamientos Patrimoniales	0.00	0.00	0.00	0.00	0.00
Accesorios de Aprovechamientos	0.00	0.00	0.00	0.00	0.00
Aprovechamientos no comprendidos en las fracciones de la Ley de Ingresos causadas en ejercicios fiscales anteriores pendientes de liquidación o pago	0.00	0.00	0.00	0.00	0.00

0729

[Handwritten signatures and marks]




H. AYUNTAMIENTO MUNICIPAL CONSTITUCIONAL
 MÁRTIR DE CUILAPAN, GRO.
 TESORERÍA MUNICIPAL
 OBRA PÚBLICA
 ESTADO ANALÍTICO DE INGRESOS
 DEL 1 DE ENERO AL 31 DE DICIEMBRE DE 2022



Rubro de ingresos	Ingreso				Diferencia
	Estimado	Ampliaciones y reducciones	Modificado	Devengado	
Ingresos por Venta de Bienes, Prestación de Servicios y Otros	0.00	0.00	0.00	0.00	0.00
Ingresos	0.00	0.00	0.00	0.00	0.00
Ingresos por Venta de Bienes y Prestación de Servicios de Instituciones Públicas de Seguridad	0.00	0.00	0.00	0.00	0.00
Socía	0.00	0.00	0.00	0.00	0.00
Ingresos por Venta de Bienes y Prestación de Servicios de Empresas Productivas del Estado	0.00	0.00	0.00	0.00	0.00
Ingresos por Venta de Bienes y Prestación de Servicios de Entidades Paraestatales y Fideicomisos No Empresariales y No Financieros	0.00	0.00	0.00	0.00	0.00
Ingresos por Venta de Bienes y Prestación de Servicios de Entidades Paraestatales Empresariales No Financieras con Participación Estatal Mayoritaria	0.00	0.00	0.00	0.00	0.00
Ingresos por Venta de Bienes y Prestación de Servicios de Entidades Paraestatales Empresariales Financieras Monetarias con Participación Estatal Mayoritaria	0.00	0.00	0.00	0.00	0.00
Ingresos por Venta de Bienes y Prestación de Servicios de Entidades Paraestatales Empresariales Financieras No Monetarias con Participación Estatal Mayoritaria	0.00	0.00	0.00	0.00	0.00
Ingresos por Venta de Bienes y Prestación de Servicios de Fideicomisos Financieros Públicos con Participación Estatal Mayoritaria	0.00	0.00	0.00	0.00	0.00
Ingresos por Venta de Bienes y Prestación de Servicios de los Poderes Legislativo y Judicial, y de los Organos Autónomos	0.00	0.00	0.00	0.00	0.00
Otros Ingresos	0.00	0.00	0.00	0.00	0.00
Participaciones, Aportaciones, Convenios, Incentivos Derivados de la Colaboración Fiscal y Fondos Distintos de Aportaciones	50,723,162.82	228,846.18	50,952,009.00	50,952,009.00	228,846.18
Participaciones	0.00	0.00	0.00	0.00	0.00
Aportaciones	50,723,162.82	228,846.18	50,952,009.00	50,952,009.00	228,846.18
OBRA PÚBLICA	50,723,162.82	228,846.18	50,952,009.00	50,952,009.00	228,846.18
FONDO DE APORTACIONES FEDERALES	50,723,162.82	228,846.18	50,952,009.00	50,952,009.00	228,846.18
FONDO DE APORTACIONES PIINFRAESTRUCTURA SOCIAL	0.00	0.00	0.00	0.00	0.00
Convenios	0.00	0.00	0.00	0.00	0.00
Incentivos Derivados de la Colaboración Fiscal	0.00	0.00	0.00	0.00	0.00
Fondos Distintos de Aportaciones	0.00	0.00	0.00	0.00	0.00
Transferencias: Asignaciones, Subsidios y Subvenciones, y Pensiones y Jubilaciones	0.00	0.00	0.00	0.00	0.00
Transferencias y Asignaciones	0.00	0.00	0.00	0.00	0.00
(Partida derogada 20180611) Transferencias al Resto del Sector Público	0.00	0.00	0.00	0.00	0.00
Subsidios y Subvenciones	0.00	0.00	0.00	0.00	0.00
(Partida derogada 20180611) Ayudas sociales	0.00	0.00	0.00	0.00	0.00
Pensiones y Jubilaciones	0.00	0.00	0.00	0.00	0.00
(Partida derogada 20180611) Transferencias a Fideicomisos, Mandatos y Análogos	0.00	0.00	0.00	0.00	0.00
Transferencias del Fondo Mexicano del Petróleo para la Estabilización y el Desarrollo	0.00	0.00	0.00	0.00	0.00

0730

(Handwritten signatures and initials)



H. AYUNTAMIENTO MUNICIPAL CONSTITUCIONAL
MARTIR DE CUILAPAN, GRO.
TESORERIA MUNICIPAL
OBRA PUBLICA
ESTADO ANALITICO DE INGRESOS
DEL 1 DE ENERO AL 31 DE DICIEMBRE DE 2022



Rubro de ingresos	Ingreso				Diferencia
	Estimado	Ampliaciones y reducciones	Modificado	Devengado	
Ingresos derivados de Financiamientos	0.00	0.00	0.00	0.00	0.00
Endeudamiento interno	0.00	0.00	0.00	0.00	0.00
Endeudamiento externo	0.00	0.00	0.00	0.00	0.00
Financiamiento Interno	0.00	0.00	0.00	0.00	0.00
Total	50,723,162.82	228,846.18	50,952,009.00	50,952,009.00	228,846.18
Ingresos excedentes					
Estado analitico de Ingresos por Fuente de Financiamiento	Ingreso				Diferencia
	Estimado	Ampliaciones y reducciones	Modificado	Devengado	

Ingresos del Poder Ejecutivo Federal o Estatal y de los Municipios

Impuestos	0.00	0.00	0.00	0.00	0.00
Impuestos sobre los ingresos	0.00	0.00	0.00	0.00	0.00
Impuestos sobre el patrimonio	0.00	0.00	0.00	0.00	0.00
Impuestos sobre la producción, el consumo y las transacciones	0.00	0.00	0.00	0.00	0.00
Impuestos al comercio exterior	0.00	0.00	0.00	0.00	0.00
Impuestos sobre Nóminas y Asimilables	0.00	0.00	0.00	0.00	0.00
Impuestos Ecológicos	0.00	0.00	0.00	0.00	0.00
Accesorios de Impuestos	0.00	0.00	0.00	0.00	0.00
Otros Impuestos	0.00	0.00	0.00	0.00	0.00
Impuestos no comprendidos en las fracciones de la Ley de Ingresos causadas en ejercicios fiscales anteriores pendientes de liquidación o pago	0.00	0.00	0.00	0.00	0.00
Cuotas y Aportaciones de seguridad social	0.00	0.00	0.00	0.00	0.00
Aportaciones para Fondos de Vivienda	0.00	0.00	0.00	0.00	0.00
Cuotas para el Seguro Social	0.00	0.00	0.00	0.00	0.00
Cuotas de Ahorro para el Retiro	0.00	0.00	0.00	0.00	0.00
Otras Cuotas y Aportaciones para la seguridad social	0.00	0.00	0.00	0.00	0.00
Accesorios de Cuotas y Aportaciones de Seguridad Social	0.00	0.00	0.00	0.00	0.00
Contribuciones de mejoras	0.00	0.00	0.00	0.00	0.00
Contribución de mejoras por obras públicas	0.00	0.00	0.00	0.00	0.00
Contribuciones de Mejoras no comprendidas en las fracciones de la Ley de Ingresos causadas en ejercicios fiscales anteriores pendientes de liquidación o pago	0.00	0.00	0.00	0.00	0.00
Derechos	0.00	0.00	0.00	0.00	0.00
Derechos por el uso, goce, aprovechamiento o explotación de bienes de dominio público	0.00	0.00	0.00	0.00	0.00
(Partida derogada 20180611) Derechos a los hidrocarburos	0.00	0.00	0.00	0.00	0.00
Derechos por prestación de servicios	0.00	0.00	0.00	0.00	0.00
Otros Derechos	0.00	0.00	0.00	0.00	0.00
Accesorios de Derechos	0.00	0.00	0.00	0.00	0.00
Derechos no comprendidos en las fracciones de la Ley de Ingresos causadas en ejercicios fiscales anteriores pendientes de liquidación o pago	0.00	0.00	0.00	0.00	0.00

0731

[Handwritten signatures and marks]



H. AYUNTAMIENTO MUNICIPAL CONSTITUCIONAL
 MARTIR DE CUILAPAN, GRO.
 TESORERIA MUNICIPAL
 OBRA PUBLICA
 ESTADO ANALITICO DE INGRESOS
 DEL 1 DE ENERO AL 31 DE DICIEMBRE DE 2022



Rubro de ingresos	Ingreso				Diferencia
	Estimado	Ampliaciones y reducciones	Modificado	Devengado	
de liquidación o pago					
Productos	0.00	0.00	0.00	0.00	0.00
Productos	0.00	0.00	0.00	0.00	0.00
(Partida derogada 20180611) Productos de capital	0.00	0.00	0.00	0.00	0.00
Productos no comprendidos en las fracciones de la Ley de Ingresos causadas en ejercicios fiscales anteriores pendientes de liquidación o pago	0.00	0.00	0.00	0.00	0.00
Aprovechamientos	0.00	0.00	0.00	0.00	0.00
Aprovechamientos	0.00	0.00	0.00	0.00	0.00
Aprovechamientos Patrimoniales	0.00	0.00	0.00	0.00	0.00
Accesorios de Aprovechamientos	0.00	0.00	0.00	0.00	0.00
Aprovechamientos no comprendidos en las fracciones de la Ley de Ingresos causadas en ejercicios fiscales anteriores pendientes de liquidación o pago	0.00	0.00	0.00	0.00	0.00
Participaciones, Aportaciones, Convenios, Incentivos Derivados de la Colaboración Fiscal y Fondos Distintos de Aportaciones Participaciones	50,723,162.82	228,846.18	50,952,009.00	50,952,009.00	228,846.18
Aportaciones	0.00	0.00	0.00	0.00	0.00
OBRA PUBLICA	50,723,162.82	228,846.18	50,952,009.00	50,952,009.00	228,846.18
FONDO DE APORTACIONES FEDERALES	50,723,162.82	228,846.18	50,952,009.00	50,952,009.00	228,846.18
FONDO DE APORTACIONES P/INFRAESTRUCTURA SOCIAL	50,723,162.82	228,846.18	50,952,009.00	50,952,009.00	228,846.18
Convenios	0.00	0.00	0.00	0.00	0.00
Incentivos Derivados de la Colaboración Fiscal	0.00	0.00	0.00	0.00	0.00
Fondos Distintos de Aportaciones	0.00	0.00	0.00	0.00	0.00
Pensiones y Jubilaciones	0.00	0.00	0.00	0.00	0.00
Transferencias y Asignaciones	0.00	0.00	0.00	0.00	0.00
(Partida derogada 20180611) Transferencias al Resto del Sector Público	0.00	0.00	0.00	0.00	0.00
Subsidios y Subvenciones	0.00	0.00	0.00	0.00	0.00
(Partida derogada 20180611) Ayudas sociales	0.00	0.00	0.00	0.00	0.00
Pensiones y Jubilaciones	0.00	0.00	0.00	0.00	0.00
(Partida derogada 20180611) Transferencias a Fideicomisos, Mandatos y Análogos	0.00	0.00	0.00	0.00	0.00
Transferencias del Fondo Mexicano del Petróleo para la Estabilización y el Desarrollo	0.00	0.00	0.00	0.00	0.00
Ingresos de los Entes Públicos de los Poderes Legislativo y Judicial, de los Organos Autónomos y del Sector Paraestatal o Paramunicipal, así como de las Empresas Productivas del Estado					
Cuotas y Aportaciones de seguridad social	0.00	0.00	0.00	0.00	0.00
Productos	0.00	0.00	0.00	0.00	0.00
Ingresos por Venta de Bienes, Prestación de Servicios y Otros Ingresos	0.00	0.00	0.00	0.00	0.00
Ingresos por Venta de Bienes y Prestación de Servicios de Instituciones Publicas de Seguridad Social	0.00	0.00	0.00	0.00	0.00

0732

[Handwritten signatures and initials]



H. AYUNTAMIENTO MUNICIPAL CONSTITUCIONAL
MARTIR DE CUILAPAN, GRO.
TESORERIA MUNICIPAL
OBRA PUBLICA
ESTADO ANALITICO DE INGRESOS
DEL 1 DE ENERO AL 31 DE DICIEMBRE DE 2022



Rubro de ingresos	Ingreso				Diferencia
	Estimado	Ampliaciones y reducciones	Modificado	Devengado	
Ingresos por Venta de Bienes y Prestación de Servicios de Empresas Productivas del Estado	0.00	0.00	0.00	0.00	0.00
Ingresos por Venta de Bienes y Prestación de Servicios de Entidades Paraestatales y Fideicomisos No Empresariales y No Financieros	0.00	0.00	0.00	0.00	0.00
Ingresos por Venta de Bienes y Prestación de Servicios de Entidades Paraestatales Empresariales No Financieros con Participación Estatal Mayoritaria	0.00	0.00	0.00	0.00	0.00
Ingresos por Venta de Bienes y Prestación de Servicios de Entidades Paraestatales Empresariales Financieros Monetarias con Participación Estatal Mayoritaria	0.00	0.00	0.00	0.00	0.00
Ingresos por Venta de Bienes y Prestación de Servicios de Entidades Paraestatales Empresariales Financieros No Monetarias con Participación Estatal Mayoritaria	0.00	0.00	0.00	0.00	0.00
Ingresos por Venta de Bienes y Prestación de Servicios de Fideicomisos Financieros Públicos con Participación Estatal Mayoritaria	0.00	0.00	0.00	0.00	0.00
Ingresos por Venta de Bienes y Prestación de Servicios de los Poderes Legislativo y Judicial, y de los Organos Autónomos	0.00	0.00	0.00	0.00	0.00
Otros Ingresos	0.00	0.00	0.00	0.00	0.00
Transferencias, Asignaciones, Subsidios y Subvenciones, y Pensiones y Jubilaciones	0.00	0.00	0.00	0.00	0.00
Ingresos Derivados de Financiamientos	0.00	0.00	0.00	0.00	0.00
Ingresos derivados de Financiamientos	0.00	0.00	0.00	0.00	0.00
Endeudamiento interno	0.00	0.00	0.00	0.00	0.00
Endeudamiento externo	0.00	0.00	0.00	0.00	0.00
Financiamiento Interno	0.00	0.00	0.00	0.00	0.00
Total	50,723,162.82	228,846.18	50,952,009.00	50,952,009.00	228,846.18
				Ingresos excedentes	



H. AYUNTAMIENTO MUNICIPAL CONSTITUCIONAL
PRESIDENCIA
MARTIR DE CUILAPAN
GUERRERO
2021-2024
JERRY GONZALEZ OCAIMPO
PRESIDENTA MUNICIPAL

H. AYUNTAMIENTO MUNICIPAL CONSTITUCIONAL
V. B.
SINDICATURA
MARTIR DE CUILAPAN
GUERRERO
2021-2024
SILVIO PROCURADOR

H. AYUNTAMIENTO MUNICIPAL CONSTITUCIONAL
TESORERIA
MARTIR DE CUILAPAN
GUERRERO
2021-2024

ELABORO
TESORERO MUNICIPAL


H. AYUNTAMIENTO MUNICIPAL CONSTITUCIONAL
REVISÓ
ÓRGANO DE CONTROL INTERNO
MARTIR DE CUILAPAN
GUERRERO
2021-2024
MAILED ESTRADA CASTRO
PRESIDENTE DEL ORGANISMO DE CONTROL INTERNO

Bajo protesta de fe pública, declaramos que los Estados Financieros son razonablemente correctos y son responsables.

0733



H. AYUNTAMIENTO MUNICIPAL CONSTITUCIONAL
 MÁRTIR DE CULLAPAN, GRO.
 TESORERÍA MUNICIPAL
 SEGURIDAD PÚBLICA
 ESTADO ANALÍTICO DE INGRESOS
 DEL 1 DE ENERO AL 31 DE DICIEMBRE DE 2022



Rubro de ingresos	Ingreso				Diferencia
	Estimado	Ampliaciones y reducciones	Modificado	Devengado	
Impuestos	0.00	0.00	0.00	0.00	0.00
Impuestos sobre los ingresos	0.00	0.00	0.00	0.00	0.00
Impuestos sobre el patrimonio	0.00	0.00	0.00	0.00	0.00
Impuestos sobre la producción, el consumo y las transacciones	0.00	0.00	0.00	0.00	0.00
Impuestos al comercio exterior	0.00	0.00	0.00	0.00	0.00
Impuestos sobre Nóminas y Asimilables	0.00	0.00	0.00	0.00	0.00
Impuestos Ecológicos	0.00	0.00	0.00	0.00	0.00
Accesorios de Impuestos	0.00	0.00	0.00	0.00	0.00
Otros Impuestos	0.00	0.00	0.00	0.00	0.00
Impuestos no comprendidos en las fracciones de la Ley de Ingresos causadas en ejercicios fiscales anteriores pendientes de liquidación o pago	0.00	0.00	0.00	0.00	0.00
Cuotas y Aportaciones de seguridad social	0.00	0.00	0.00	0.00	0.00
Aportaciones para Fondos de Vivienda	0.00	0.00	0.00	0.00	0.00
Cuotas para el Seguro Social	0.00	0.00	0.00	0.00	0.00
Cuotas de Ahorro para el Retiro	0.00	0.00	0.00	0.00	0.00
Otras Cuotas y Aportaciones para la seguridad social	0.00	0.00	0.00	0.00	0.00
Accesorios de Cuotas y Aportaciones de Seguridad Social	0.00	0.00	0.00	0.00	0.00
Contribuciones de mejoras	0.00	0.00	0.00	0.00	0.00
Contribución de mejoras por obras públicas	0.00	0.00	0.00	0.00	0.00
Contribuciones de Mejoras no comprendidas en las fracciones de la Ley de Ingresos causadas en ejercicios fiscales anteriores pendientes de liquidación o pago	0.00	0.00	0.00	0.00	0.00
Derechos	0.00	0.00	0.00	0.00	0.00
Derechos por el uso, goce, aprovechamiento o explotación de bienes de dominio público	0.00	0.00	0.00	0.00	0.00
(Partida derogada 20180611) Derechos a los hidrocarburos	0.00	0.00	0.00	0.00	0.00
Derechos por prestación de servicios	0.00	0.00	0.00	0.00	0.00
Otros Derechos	0.00	0.00	0.00	0.00	0.00
Accesorios de Derechos	0.00	0.00	0.00	0.00	0.00
Derechos no comprendidos en las fracciones de la Ley de Ingresos causadas en ejercicios fiscales anteriores pendientes de liquidación o pago	0.00	0.00	0.00	0.00	0.00
Productos	0.00	0.00	0.00	0.00	0.00
(Partida derogada 20180611) Productos de capital	0.00	0.00	0.00	0.00	0.00
Productos no comprendidos en las fracciones de la Ley de Ingresos causadas en ejercicios fiscales anteriores pendientes de liquidación o pago	0.00	0.00	0.00	0.00	0.00
Aprovechamientos	0.00	0.00	0.00	0.00	0.00
Aprovechamientos Patrimoniales	0.00	0.00	0.00	0.00	0.00
Accesorios de Aprovechamientos	0.00	0.00	0.00	0.00	0.00
Aprovechamientos no comprendidos en las fracciones de la Ley de Ingresos causadas en ejercicios fiscales anteriores pendientes de liquidación o pago	0.00	0.00	0.00	0.00	0.00

0734



H. AYUNTAMIENTO MUNICIPAL CONSTITUCIONAL
 MARTIR DE CUILAPAN, GRO.
 TESORERIA MUNICIPAL
 SEGURIDAD PUBLICA
 ESTADO ANALITICO DE INGRESOS
 DEL 1 DE ENERO AL 31 DE DICIEMBRE DE 2022



Rubro de ingresos	Ingreso				Diferencia
	Estimado	Ampliaciones y reducciones	Modificado	Devengado	
Ingresos por Venta de Bienes, Prestación de Servicios y Otros	0.00	0.00	0.00	0.00	0.00
Ingresos por Venta de Bienes y Prestación de Servicios de Instituciones Públicas de Seguridad Social	0.00	0.00	0.00	0.00	0.00
Ingresos por Venta de Bienes y Prestación de Servicios de Empresas Productivas del Estado	0.00	0.00	0.00	0.00	0.00
Ingresos por Venta de Bienes y Prestación de Servicios de Entidades Paraestatales y Fideicomisos No Empresariales y No Financieros	0.00	0.00	0.00	0.00	0.00
Ingresos por Venta de Bienes y Prestación de Servicios de Entidades Paraestatales Empresariales No Financieras con Participación Estatal Mayoritaria	0.00	0.00	0.00	0.00	0.00
Ingresos por Venta de Bienes y Prestación de Servicios de Entidades Paraestatales Empresariales Financieras Monetarias con Participación Estatal Mayoritaria	0.00	0.00	0.00	0.00	0.00
Ingresos por Venta de Bienes y Prestación de Servicios de Entidades Paraestatales Empresariales Financieras No Monetarias con Participación Estatal Mayoritaria	0.00	0.00	0.00	0.00	0.00
Ingresos por Venta de Bienes y Prestación de Servicios de Fideicomisos Financieros Públicos con Participación Estatal Mayoritaria	0.00	0.00	0.00	0.00	0.00
Ingresos por Venta de Bienes y Prestación de Servicios de los Poderes Legislativo y Judicial, y de los Organos Autónomos	0.00	0.00	0.00	0.00	0.00
Otros Ingresos	0.00	0.00	0.00	0.00	0.00
Participaciones, Aportaciones, Convenios, Incentivos Derivados de la Colaboración Fiscal y	13,236,546.12	644,858.72	13,881,404.84	13,881,404.84	644,858.72
Fondos Distintos de Aportaciones					
Participaciones	0.00	0.00	0.00	0.00	0.00
Aportaciones	13,236,546.12	644,858.72	13,881,404.84	13,881,404.84	644,858.72
SEGURIDAD PUBLICA	13,236,546.12	644,858.72	13,881,404.84	13,881,404.84	644,858.72
FONDO DE APORTACIONES FEDERALES	13,236,546.12	644,858.72	13,881,404.84	13,881,404.84	644,858.72
FONDO DE APORTACIONES FEDERALES	13,236,546.12	644,858.72	13,881,404.84	13,881,404.84	644,858.72
Convenios	0.00	0.00	0.00	0.00	0.00
Incentivos Derivados de la Colaboración Fiscal	0.00	0.00	0.00	0.00	0.00
Fondos Distintos de Aportaciones	0.00	0.00	0.00	0.00	0.00
Transferencias, Asignaciones, Subsidios y Subvenciones, y Pensiones y Jubilaciones	0.00	0.00	0.00	0.00	0.00
Transferencias y Asignaciones	0.00	0.00	0.00	0.00	0.00
(Partida derogada 20180611) Transferencias al Resto del Sector Público	0.00	0.00	0.00	0.00	0.00
Subsidios y Subvenciones	0.00	0.00	0.00	0.00	0.00
(Partida derogada 20180611) Ayudas sociales	0.00	0.00	0.00	0.00	0.00
Pensiones y Jubilaciones	0.00	0.00	0.00	0.00	0.00
(Partida derogada 20180611) Transferencias a Fideicomisos, Mandatos y Análogos	0.00	0.00	0.00	0.00	0.00
Transferencias del Fondo Mexicano del Petróleo para la Estabilización y el Desarrollo	0.00	0.00	0.00	0.00	0.00

0735



H. AYUNTAMIENTO MUNICIPAL CONSTITUCIONAL
 MARTIR DE CUILAPAN, GRO.
 TESORERIA MUNICIPAL
 SEGURIDAD PUBLICA
 ESTADO ANALITICO DE INGRESOS
 DEL 1 DE ENERO AL 31 DE DICIEMBRE DE 2022



Rubro de ingresos	Ingreso				Diferencia
	Estimado	Ampliaciones y reducciones	Modificado	Devengado	
Ingresos derivados de Financiamientos	0.00	0.00	0.00	0.00	0.00
Endeudamiento interno	0.00	0.00	0.00	0.00	0.00
Endeudamiento externo	0.00	0.00	0.00	0.00	0.00
Financiamiento Interno	0.00	0.00	0.00	0.00	0.00
Total	13,236,546.12	644,858.72	13,881,404.84	13,881,404.84	644,858.72

Estado analítico de Ingresos por Fuente de Financiamiento	Ingresos excedentes				Diferencia
	Estimado	Ampliaciones y reducciones	Modificado	Devengado	

Ingresos del Poder Ejecutivo Federal o Estatal y de los Municipios	Ingresos				Diferencia
	Estimado	Ampliaciones y reducciones	Modificado	Devengado	
Impuestos	0.00	0.00	0.00	0.00	0.00
Impuestos sobre los ingresos	0.00	0.00	0.00	0.00	0.00
Impuestos sobre el patrimonio	0.00	0.00	0.00	0.00	0.00
Impuestos sobre la producción, el consumo y las transacciones	0.00	0.00	0.00	0.00	0.00
Impuestos al comercio exterior	0.00	0.00	0.00	0.00	0.00
Impuestos sobre Nóminas y Asimilables	0.00	0.00	0.00	0.00	0.00
Impuestos Ecológicos	0.00	0.00	0.00	0.00	0.00
Accesorios de Impuestos	0.00	0.00	0.00	0.00	0.00
Otros Impuestos	0.00	0.00	0.00	0.00	0.00
Impuestos no comprendidos en las fracciones de la Ley de Ingresos causadas en ejercicios fiscales anteriores pendientes de liquidación o pago	0.00	0.00	0.00	0.00	0.00
Cuotas y Aportaciones de seguridad social	0.00	0.00	0.00	0.00	0.00
Aportaciones para Fondos de Vivienda	0.00	0.00	0.00	0.00	0.00
Cuotas para el Seguro Social	0.00	0.00	0.00	0.00	0.00
Cuotas de Ahorro para el Retiro	0.00	0.00	0.00	0.00	0.00
Otras Cuotas y Aportaciones para la seguridad social	0.00	0.00	0.00	0.00	0.00
Accesorios de Cuotas y Aportaciones de Seguridad Social	0.00	0.00	0.00	0.00	0.00
Contribuciones de mejoras	0.00	0.00	0.00	0.00	0.00
Contribución de mejoras por obras públicas	0.00	0.00	0.00	0.00	0.00
Contribuciones de Mejoras no comprendidas en las fracciones de la Ley de Ingresos causadas en ejercicios fiscales anteriores pendientes de liquidación o pago	0.00	0.00	0.00	0.00	0.00
Derechos	0.00	0.00	0.00	0.00	0.00
Derechos por el uso, goce, aprovechamiento o explotación de bienes de dominio público	0.00	0.00	0.00	0.00	0.00
(Partida derogada 201806'1) Derechos a los hidrocarburos	0.00	0.00	0.00	0.00	0.00
Derechos por prestación de servicios	0.00	0.00	0.00	0.00	0.00
Otros Derechos	0.00	0.00	0.00	0.00	0.00
Accesorios de Derechos	0.00	0.00	0.00	0.00	0.00
Derechos no comprendidos en las fracciones de la Ley de Ingresos causadas en ejercicios fiscales anteriores pendientes	0.00	0.00	0.00	0.00	0.00

0736



H. AYUNTAMIENTO MUNICIPAL CONSTITUCIONAL
 IMARTIR DE CUILAPAN, GRO.
 TESORERIA MUNICIPAL
 SEGURIDAD PUBLICA
 ESTADO ANALITICO DE INGRESOS
 DEL 1 DE ENERO AL 31 DE DICIEMBRE DE 2022



Rubro de ingresos	Ingreso				Diferencia
	Estimado	Ampliaciones y reducciones	Modificado	Devengado	
de liquidación o pago					
Productos					
Productos	0.00	0.00	0.00	0.00	0.00
(Partida derogada 20180611) Productos de capital	0.00	0.00	0.00	0.00	0.00
Productos no comprendidos en las fracciones de la Ley de Ingresos causadas en ejercicios fiscales anteriores pendientes de liquidación o pago	0.00	0.00	0.00	0.00	0.00
Aprovechamientos	0.00	0.00	0.00	0.00	0.00
Aprovechamientos	0.00	0.00	0.00	0.00	0.00
Aprovechamientos Patrimoniales	0.00	0.00	0.00	0.00	0.00
Accesorios de Aprovechamientos	0.00	0.00	0.00	0.00	0.00
Aprovechamientos no comprendidos en las fracciones de la Ley de Ingresos causadas en ejercicios fiscales anteriores pendientes de liquidación o pago	0.00	0.00	0.00	0.00	0.00
Participaciones, Aportaciones, Convenios, Incentivos Derivados de la Colaboración Fiscal y Fondos Distintos de Aportaciones	13,236,546.12	644,858.72	13,881,404.84	13,881,404.84	644,858.72
Participaciones	0.00	0.00	0.00	0.00	0.00
Aportaciones	13,236,546.12	644,858.72	13,881,404.84	13,881,404.84	644,858.72
SEGURIDAD PUBLICA	13,236,546.12	644,858.72	13,881,404.84	13,881,404.84	644,858.72
FONDO DE APORTACIONES FEDERALES	13,236,546.12	644,858.72	13,881,404.84	13,881,404.84	644,858.72
FONDO DE APORTACIONES/FORTALECIMIENTO DE LOS MPIOIS	0.00	0.00	0.00	0.00	0.00
Convenios	0.00	0.00	0.00	0.00	0.00
Incentivos Derivados de la Colaboración Fiscal	0.00	0.00	0.00	0.00	0.00
Fondos Distintos de Aportaciones	0.00	0.00	0.00	0.00	0.00
Transferencias, Asignaciones, Subsidios y Subvenciones, y Pensiones y Jubilaciones	0.00	0.00	0.00	0.00	0.00
Transferencias y Asignaciones	0.00	0.00	0.00	0.00	0.00
(Partida derogada 20180611) Transferencias al Resto del Sector Público	0.00	0.00	0.00	0.00	0.00
Subsidios y Subvenciones	0.00	0.00	0.00	0.00	0.00
(Partida derogada 20180611) Ayudas sociales	0.00	0.00	0.00	0.00	0.00
Pensiones y Jubilaciones	0.00	0.00	0.00	0.00	0.00
(Partida derogada 20180611) Transferencias a Fideicomisos, Mandatos y Análogos	0.00	0.00	0.00	0.00	0.00
Transferencias del Fondo Mexicano del Petróleo para la Estabilización y el Desarrollo	0.00	0.00	0.00	0.00	0.00
Ingresos de los Entes Públicos de los Poderes Legislativo y Judicial, de los Órganos Autónomos y del Sector Paraestatal o Paramunicipal, así como de las Empresas Productivas del Estado					
Cuotas y Aportaciones de seguridad social	0.00	0.00	0.00	0.00	0.00
Productos	0.00	0.00	0.00	0.00	0.00
Ingresos por Venta de Bienes, Prestación de Servicios y Otros	0.00	0.00	0.00	0.00	0.00
Ingresos	0.00	0.00	0.00	0.00	0.00
Ingresos por Venta de Bienes y Prestación de Servicios de Instituciones Públicas de Seguridad	0.00	0.00	0.00	0.00	0.00
Socia					

0737

[Handwritten signatures and marks]



H. AYUNTAMIENTO MUNICIPAL CONSTITUCIONAL
MARTIR DE CUILAPAN, GRO.
TESORERIA MUNICIPAL
SEGURIDAD PUBLICA
ESTADO ANALITICO DE INGRESOS
DEL 1 DE ENERO AL 31 DE DICIEMBRE DE 2022



Rubro de ingresos	Ingreso					Diferencia
	Estimado	Ampliaciones y reducciones	Modificado	Devengado	Recaudado	
Ingresos por Venta de Bienes y Prestación de Servicios de Empresas Productivas del Estado	0.00	0.00	0.00	0.00	0.00	0.00
Ingresos por Venta de Bienes y Prestación de Servicios de Entidades Paraestatales y Fideicomisos No Empresariales y No Financieros	0.00	0.00	0.00	0.00	0.00	0.00
Ingresos por Venta de Bienes y Prestación de Servicios de Entidades Paraestatales Empresariales No Financieras con Participación Estatal Mayoritaria	0.00	0.00	0.00	0.00	0.00	0.00
Ingresos por Venta de Bienes y Prestación de Servicios de Entidades Paraestatales Empresariales Financieras Monetarias con Participación Estatal Mayoritaria	0.00	0.00	0.00	0.00	0.00	0.00
Ingresos por Venta de Bienes y Prestación de Servicios de Entidades Paraestatales Empresariales Financieras No Monetarias con Participación Estatal Mayoritaria	0.00	0.00	0.00	0.00	0.00	0.00
Ingresos por Venta de Bienes y Prestación de Servicios de Fideicomisos Financieros Públicos con Participación Estatal Mayoritaria	0.00	0.00	0.00	0.00	0.00	0.00
Ingresos por Venta de Bienes y Prestación de Servicios de los Poderes Legislativo y Judicial, y de los Organos Autónomos	0.00	0.00	0.00	0.00	0.00	0.00
Otros Ingresos	0.00	0.00	0.00	0.00	0.00	0.00
Transferencias, Asignaciones, Subsidios y Subvenciones, y Pensiones y Jubilaciones	0.00	0.00	0.00	0.00	0.00	0.00
Ingresos Derivados de Financiamientos	0.00	0.00	0.00	0.00	0.00	0.00
Ingresos derivados de Financiamientos	0.00	0.00	0.00	0.00	0.00	0.00
Endeudamiento interno	0.00	0.00	0.00	0.00	0.00	0.00
Endeudamiento externo	0.00	0.00	0.00	0.00	0.00	0.00
Financiamiento Interno	0.00	0.00	0.00	0.00	0.00	0.00
Total	13,236,546.12	644,858.72	13,881,404.84	13,881,404.84	13,881,404.84	644,858.72
					Ingresos excedentes	



H. AYUNTAMIENTO MUNICIPAL
CONSTITUCIONAL
PRESIDENCIA
MARTIR DE CUILAPAN
GUERRERO
2021-2024
LIC. JERRY GONZALEZ OCAÑO
PRESIDENTA MUNICIPAL



H. AYUNTAMIENTO MUNICIPAL
CONSTITUCIONAL
SINDICATURA
MARTIR DE CUILAPAN
GUERRERO
2021-2024
LIC. JESAN JIMENEZ MIRANDA
PROCURADOR



H. AYUNTAMIENTO MUNICIPAL
CONSTITUCIONAL
TESORERIA
MARTIR DE CUILAPAN
GUERRERO
2021-2024
L.C. JESUS VAZQUEZ GARCIA
TESORERO MUNICIPAL



H. AYUNTAMIENTO MUNICIPAL
CONSTITUCIONAL
ELABORÓ
MARTIR DE CUILAPAN
GUERRERO
2021-2024
L.C. JESUS VAZQUEZ GARCIA
TESORERO MUNICIPAL



H. AYUNTAMIENTO MUNICIPAL
CONSTITUCIONAL
REVISÓ
MARTIR DE CUILAPAN
GUERRERO
2021-2024
ORGANO DE CONTROL INTERNO
DEL ORGANISMO DE CONTROL INTERNO



H. AYUNTAMIENTO MUNICIPAL
CONSTITUCIONAL
REVISÓ
MARTIR DE CUILAPAN
GUERRERO
2021-2024
ORGANO DE CONTROL INTERNO
DEL ORGANISMO DE CONTROL INTERNO

0738



H. AYUNTAMIENTO MUNICIPAL CONSTITUCIONAL
 MARTIR DE CUILAPAN, GRO.
 TESORERÍA MUNICIPAL
 CONVENIOS
 ESTADO ANALITICO DE INGRESOS
 DEL 1 DE ENERO AL 31 DE DICIEMBRE DE 2022



Rubro de ingresos	Ingreso				Diferencia
	Estimado	Ampliaciones y reducciones	Modificado	Devengado	
Impuestos	0.00	0.00	0.00	0.00	0.00
Impuestos sobre los ingresos	0.00	0.00	0.00	0.00	0.00
Impuestos sobre el patrimonio	0.00	0.00	0.00	0.00	0.00
Impuestos sobre la producción, el consumo y las transacciones	0.00	0.00	0.00	0.00	0.00
Impuestos al comercio exterior	0.00	0.00	0.00	0.00	0.00
Impuestos sobre Nóminas y Asimilables	0.00	0.00	0.00	0.00	0.00
Impuestos Ecológicos	0.00	0.00	0.00	0.00	0.00
Accesorios de Impuestos	0.00	0.00	0.00	0.00	0.00
Otros Impuestos	0.00	0.00	0.00	0.00	0.00
Impuestos no comprendidos en las fracciones de la Ley de Ingresos causadas en ejercicios fiscales anteriores pendientes de liquidación o pago	0.00	0.00	0.00	0.00	0.00
Cuotas y Aportaciones de seguridad social	0.00	0.00	0.00	0.00	0.00
Aportaciones para Fondos de Vivienda	0.00	0.00	0.00	0.00	0.00
Cuotas para el Seguro Social	0.00	0.00	0.00	0.00	0.00
Cuotas de Ahorro para el Retiro	0.00	0.00	0.00	0.00	0.00
Otras Cuotas y Aportaciones para la seguridad social	0.00	0.00	0.00	0.00	0.00
Accesorios de Cuotas y Aportaciones de Seguridad Social	0.00	0.00	0.00	0.00	0.00
Contribuciones de mejoras	0.00	0.00	0.00	0.00	0.00
Contribución de mejoras por obras públicas	0.00	0.00	0.00	0.00	0.00
Contribuciones de Mejoras no comprendidas en las fracciones de la Ley de Ingresos causadas en ejercicios fiscales anteriores pendientes de liquidación o pago	0.00	0.00	0.00	0.00	0.00
Derechos	0.00	0.00	0.00	0.00	0.00
Derechos por el uso, goce, aprovechamiento o explotación de bienes de dominio público	0.00	0.00	0.00	0.00	0.00
(Partida derogada 20180611) Derechos a los hidrocarburos	0.00	0.00	0.00	0.00	0.00
Derechos por prestación de servicios	0.00	0.00	0.00	0.00	0.00
Otros Derechos	0.00	0.00	0.00	0.00	0.00
Accesorios de Derechos	0.00	0.00	0.00	0.00	0.00
Derechos no comprendidos en las fracciones de la Ley de Ingresos causadas en ejercicios fiscales anteriores pendientes de liquidación o pago	0.00	0.00	0.00	0.00	0.00
Productos	0.00	339.97	339.97	339.97	339.97
OBRA PUBLICA	0.00	339.97	339.97	339.97	339.97
PRODUCTOS FINANCIEROS	0.00	339.97	339.97	339.97	339.97
INTERESES POR PRODUCTOS FINANCIEROS	0.00	339.97	339.97	339.97	339.97
(Partida derogada 20180611) Productos de capital	0.00	0.00	0.00	0.00	0.00
Productos no comprendidos en las fracciones de la Ley de Ingresos causadas en ejercicios fiscales anteriores pendientes de liquidación o pago	0.00	0.00	0.00	0.00	0.00
Aprovechamientos	0.00	0.00	0.00	0.00	0.00
Aprovechamientos	0.00	0.00	0.00	0.00	0.00
Aprovechamientos Patrimoniales	0.00	0.00	0.00	0.00	0.00
Accesorios de Aprovechamientos	0.00	0.00	0.00	0.00	0.00

0739

[Handwritten signatures and marks in blue ink]



H. AYUNTAMIENTO MUNICIPAL CONSTITUCIONAL
 MÁRTIR DE CULAPAN, GRO.
 TESORERÍA MUNICIPAL
 CONVENIOS
 ESTADO ANALÍTICO DE INGRESOS
 DEL 1 DE ENERO AL 31 DE DICIEMBRE DE 2022



Rubro de ingresos	Ingreso				Diferencia
	Estimado	Ampliaciones y reducciones	Modificado	Devengado	
Aprovechamientos no comprendidos en las fracciones de la Ley de Ingresos causadas en ejercicios fiscales anteriores pendientes de liquidación o pago	0.00	0.00	0.00	0.00	0.00
Ingresos por Venta de Bienes, Prestación de Servicios y Otros	0.00	0.00	0.00	0.00	0.00
Ingresos por Venta de Bienes y Prestación de Servicios de Instituciones Públicas de Seguridad	0.00	0.00	0.00	0.00	0.00
Socia	0.00	0.00	0.00	0.00	0.00
Ingresos por Venta de Bienes y Prestación de Servicios de Empresas Productivas del Estado	0.00	0.00	0.00	0.00	0.00
Ingresos por Venta de Bienes y Prestación de Servicios de Entidades Paraestatales y Fideicomisos No Empresariales y No Financieros	0.00	0.00	0.00	0.00	0.00
Ingresos por Venta de Bienes y Prestación de Servicios de Entidades Paraestatales Empresariales No Financieras con Participación Estatal Mayoritaria	0.00	0.00	0.00	0.00	0.00
Ingresos por Venta de Bienes y Prestación de Servicios de Entidades Paraestatales Empresariales Financieras Monetarias con Participación Estatal Mayoritaria	0.00	0.00	0.00	0.00	0.00
Ingresos por Venta de Bienes y Prestación de Servicios de Entidades Paraestatales Empresariales Financieras No Monetarias con Participación Estatal Mayoritaria	0.00	0.00	0.00	0.00	0.00
Ingresos por Venta de Bienes y Prestación de Servicios de Fideicomisos Financieros Públicos con Participación Estatal Mayoritaria	0.00	0.00	0.00	0.00	0.00
Ingresos por Venta de Bienes y Prestación de Servicios de los Poderes Legislativo y Judicial, y de los Organos Autónomos	0.00	0.00	0.00	0.00	0.00
Otros Ingresos	0.00	0.00	0.00	0.00	0.00
Participaciones, Aportaciones, Convenios, Incentivos Derivados de la Colaboración Fiscal y la Colaboración Fiscal y	0.00	0.00	0.00	0.00	0.00
Fondos Distintos de Aportaciones	0.00	0.00	0.00	0.00	0.00
Participaciones	0.00	0.00	0.00	0.00	0.00
Aportaciones	0.00	0.00	0.00	0.00	0.00
Convenios	0.00	0.00	0.00	0.00	0.00
Incentivos Derivados de la Colaboración Fiscal	0.00	0.00	0.00	0.00	0.00
Fondos Distintos de Aportaciones	0.00	0.00	0.00	0.00	0.00
Transferencias, Asignaciones, Subsidios y Subvenciones, y Pensiones y Jubilaciones	0.00	0.00	0.00	0.00	0.00
Transferencias y Asignaciones	0.00	0.00	0.00	0.00	0.00
(Partida derogada 20180611) Transferencias al Resto del Sector Público	0.00	0.00	0.00	0.00	0.00
Subsidios y Subvenciones	0.00	0.00	0.00	0.00	0.00
(Partida derogada 20180611) Ayudas sociales	0.00	0.00	0.00	0.00	0.00
Pensiones y Jubilaciones	0.00	0.00	0.00	0.00	0.00
(Partida derogada 20180611) Transferencias a Fideicomisos, Mandatos y Análogos	0.00	0.00	0.00	0.00	0.00
Transferencias del Fondo Mexicano del Petróleo para la Estabilización y el Desarrollo	0.00	0.00	0.00	0.00	0.00

0740

[Handwritten signatures and marks]



H. AYUNTAMIENTO MUNICIPAL CONSTITUCIONAL
 MARTIR DE CUILAPAN, GRO.
 TESORERÍA MUNICIPAL
 CONVENIOS
 ESTADO ANALÍTICO DE INGRESOS
 DEL 1 DE ENERO AL 31 DE DICIEMBRE DE 2022



Rubro de ingresos	Ingreso				Diferencia
	Estimado	Ampliaciones y reducciones	Modificado	Devengado	
Ingresos derivados de Financiamientos	0.00	0.00	0.00	0.00	0.00
Endeudamiento interno	0.00	0.00	0.00	0.00	0.00
Endeudamiento externo	0.00	0.00	0.00	0.00	0.00
Financiamiento Interno	0.00	0.00	0.00	0.00	0.00
Total	0.00	339.97	339.97	339.97	339.97

Estado analítico de Ingresos por Fuente de Financiamiento	Ingreso				Diferencia
	Estimado	Ampliaciones y reducciones	Modificado	Devengado	

Ingresos del Poder Ejecutivo Federal o Estatal y de los Municipios

Impuestos	0.00	0.00	0.00	0.00	0.00
Impuestos sobre los ingresos	0.00	0.00	0.00	0.00	0.00
Impuestos sobre el patrimonio	0.00	0.00	0.00	0.00	0.00
Impuestos sobre la producción, el consumo y las transacciones	0.00	0.00	0.00	0.00	0.00
Impuestos al comercio exterior	0.00	0.00	0.00	0.00	0.00
Impuestos sobre Nóminas y Asimilables	0.00	0.00	0.00	0.00	0.00
Impuestos Ecológicos	0.00	0.00	0.00	0.00	0.00
Accesorios de Impuestos	0.00	0.00	0.00	0.00	0.00
Otros Impuestos	0.00	0.00	0.00	0.00	0.00
Impuestos no comprendidos en las fracciones de la Ley de Ingresos causadas en ejercicios fiscales anteriores pendientes de liquidación o pago	0.00	0.00	0.00	0.00	0.00
Cuotas y Aportaciones de seguridad social	0.00	0.00	0.00	0.00	0.00
Aportaciones para Fondos de Vivienda	0.00	0.00	0.00	0.00	0.00
Cuotas para el Seguro Social	0.00	0.00	0.00	0.00	0.00
Cuotas de Ahorro para el Retiro	0.00	0.00	0.00	0.00	0.00
Otras Cuotas y Aportaciones para la seguridad social	0.00	0.00	0.00	0.00	0.00
Accesorios de Cuotas y Aportaciones de Seguridad Social	0.00	0.00	0.00	0.00	0.00
Contribuciones de mejoras	0.00	0.00	0.00	0.00	0.00
Contribución de mejoras por obras públicas	0.00	0.00	0.00	0.00	0.00
Contribuciones de Mejoras no comprendidas en las fracciones de la Ley de Ingresos causadas en ejercicios fiscales anteriores pendientes de liquidación o pago	0.00	0.00	0.00	0.00	0.00
Derechos	0.00	0.00	0.00	0.00	0.00
Derechos por el uso, goce, aprovechamiento o explotación de bienes de dominio público	0.00	0.00	0.00	0.00	0.00
(Partida derogada 20180611) Derechos a los hidrocarburos	0.00	0.00	0.00	0.00	0.00
Derechos por prestación de servicios	0.00	0.00	0.00	0.00	0.00
Otros Derechos	0.00	0.00	0.00	0.00	0.00
Accesorios de Derechos	0.00	0.00	0.00	0.00	0.00
Derechos no comprendidos en las fracciones de la Ley de Ingresos causadas en ejercicios fiscales anteriores pendientes de liquidación o pago	0.00	0.00	0.00	0.00	0.00

0741



H. AYUNTAMIENTO MUNICIPAL CONSTITUCIONAL
 MÁRTIR DE CUILAPAN, GRO.
 TESORERÍA MUNICIPAL
 CONVENIOS
 ESTADO ANALÍTICO DE INGRESOS
 DEL 1 DE ENERO AL 31 DE DICIEMBRE DE 2022



Rubro de ingresos	Ingreso				Diferencia
	Estimado	Ampliaciones y reducciones	Modificado	Devengado	
de liquidación o pago					
Productos	0.00	339.97	339.97	339.97	339.97
OBRA PÚBLICA	0.00	339.97	339.97	339.97	339.97
PRODUCTOS FINANCIEROS	0.00	339.97	339.97	339.97	339.97
INTERESES POR PRODUCTOS FINANCIEROS	0.00	339.97	339.97	339.97	339.97
(Partida derogada 20180611) Productos de capital	0.00	0.00	0.00	0.00	0.00
Productos no comprendidos en las fracciones de la Ley de Ingresos causadas en ejercicios fiscales anteriores pendientes de liquidación o pago	0.00	0.00	0.00	0.00	0.00
Aprovechamientos	0.00	0.00	0.00	0.00	0.00
Aprovechamientos	0.00	0.00	0.00	0.00	0.00
Aprovechamientos Patrimoniales	0.00	0.00	0.00	0.00	0.00
Accesorios de Aprovechamientos	0.00	0.00	0.00	0.00	0.00
Aprovechamientos no comprendidos en las fracciones de la Ley de Ingresos causadas en ejercicios fiscales anteriores pendientes de liquidación o pago	0.00	0.00	0.00	0.00	0.00
Participaciones, Aportaciones, Convenios, Incentivos Derivados de la Colaboración Fiscal y Fondos Distintos de Aportaciones	0.00	0.00	0.00	0.00	0.00
Participaciones	0.00	0.00	0.00	0.00	0.00
Aportaciones	0.00	0.00	0.00	0.00	0.00
Convenios	0.00	0.00	0.00	0.00	0.00
Incentivos Derivados de la Colaboración Fiscal	0.00	0.00	0.00	0.00	0.00
Fondos Distintos de Aportaciones	0.00	0.00	0.00	0.00	0.00
Transferencias, Asignaciones, Subsidios y Subvenciones, y Pensiones y Jubilaciones	0.00	0.00	0.00	0.00	0.00
Transferencias y Asignaciones	0.00	0.00	0.00	0.00	0.00
(Partida derogada 20180611) Transferencias al Resto del Sector Público	0.00	0.00	0.00	0.00	0.00
Subsidios y Subvenciones	0.00	0.00	0.00	0.00	0.00
(Partida derogada 20180611) Ayudas sociales	0.00	0.00	0.00	0.00	0.00
Pensiones y Jubilaciones	0.00	0.00	0.00	0.00	0.00
(Partida derogada 20180611) Transferencias a Fideicomisos, Mandatos y Análogos	0.00	0.00	0.00	0.00	0.00
Transferencias del Fondo Mexicano del Petróleo para la Estabilización y el Desarrollo	0.00	0.00	0.00	0.00	0.00
Ingresos de los Entes Públicos de los Poderes Legislativo y Judicial, de los Órganos Autónomos y del Sector Paraestatal o Paramunicipal, así como de las Empresas Productivas del Estado					
Cuotas y Aportaciones de seguridad social	0.00	0.00	0.00	0.00	0.00
Productos	0.00	0.00	0.00	0.00	0.00
Ingresos por Venta de Bienes, Prestación de Servicios y Otros	0.00	0.00	0.00	0.00	0.00
Ingresos	0.00	0.00	0.00	0.00	0.00
Ingresos por Venta de Bienes y Prestación de Servicios de Instituciones Públicas de Seguridad Social	0.00	0.00	0.00	0.00	0.00

0742

H. AYUNTAMIENTO MUNICIPAL CONSTITUCIONAL
MÁRTIR DE CUILAPAN, GRO.
TESORERIA MUNICIPAL
CONVENIOS
ESTADO ANALÍTICO DE INGRESOS
DEL 1 DE ENERO AL 31 DE DICIEMBRE DE 2022



Rubro de ingresos	Ingreso				Diferencia
	Estimado	Ampliaciones y reducciones	Modificado	Devengado	
Ingresos por Venta de Bienes y Prestación de Servicios de Empresas Productivas del Estado	0.00	0.00	0.00	0.00	0.00
Ingresos por Venta de Bienes y Prestación de Servicios de Entidades Paraestatales y Fideicomisos No Empresariales y No Financieros	0.00	0.00	0.00	0.00	0.00
Ingresos por Venta de Bienes y Prestación de Servicios de Entidades Paraestatales Empresariales No Financieras con Participación Estatal Mayoritaria	0.00	0.00	0.00	0.00	0.00
Ingresos por Venta de Bienes y Prestación de Servicios de Entidades Paraestatales Empresariales Financieras Monetarias con Participación Estatal Mayoritaria	0.00	0.00	0.00	0.00	0.00
Ingresos por Venta de Bienes y Prestación de Servicios de Entidades Paraestatales Empresariales Financieras No Monetarias con Participación Estatal Mayoritaria	0.00	0.00	0.00	0.00	0.00
Ingresos por Venta de Bienes y Prestación de Servicios de Fideicomisos Financieros Públicos con Participación Estatal Mayoritaria	0.00	0.00	0.00	0.00	0.00
Ingresos por Venta de Bienes y Prestación de Servicios de los Poderes Legislativo y Judicial, y de los Órganos Autónomos	0.00	0.00	0.00	0.00	0.00
Otros Ingresos	0.00	0.00	0.00	0.00	0.00
Transferencias, Asignaciones, Subsidios y Subvenciones, y Pensiones y Jubilaciones	0.00	0.00	0.00	0.00	0.00
Ingresos Derivados de Financiamientos	0.00	0.00	0.00	0.00	0.00
Ingresos derivados de Financiamientos	0.00	0.00	0.00	0.00	0.00
Endeudamiento interno	0.00	0.00	0.00	0.00	0.00
Endeudamiento externo	0.00	0.00	0.00	0.00	0.00
Financiamiento Interno	0.00	0.00	0.00	0.00	0.00
Total	0.00	339.97	339.97	339.97	339.97
				Ingresos excedentes	339.97

Bajo protesta de decir verdad, los ramos que los Estados Financieros y sus anexos reflejan son razonablemente correctos y son responsables.

PRESIDENTA MUNICIPAL
 SINDICATURA
 TESORERIA
 ELABORO
 REVISÓ

H. AYUNTAMIENTO MUNICIPAL CONSTITUCIONAL
 MÁRTIR DE CUILAPAN, GRO.
 2021-2024


H. AYUNTAMIENTO MUNICIPAL CONSTITUCIONAL
 MÁRTIR DE CUILAPAN, GRO.
 2021-2024

H. AYUNTAMIENTO MUNICIPAL CONSTITUCIONAL
 MÁRTIR DE CUILAPAN, GRO.
 2021-2024

0743



H. AYUNTAMIENTO MUNICIPAL CONSTITUCIONAL
 MARTIR DE CUILAPAN, GRO.
 TESORERIA MUNICIPAL
 RECURSOS FISCALES
 ESTADO ANALITICO DE INGRESOS
 DEL 1 DE ENERO AL 31 DE DICIEMBRE DE 2022



Formato IP-1

Rubro de ingresos	Ingreso				Diferencia
	Estimado	Ampliaciones y reducciones	Modificado	Devengado	
Impuestos	272,540.02	208,804.28	481,344.30	481,344.30	208,804.28
Impuestos sobre los ingresos	0.00	0.00	0.00	0.00	0.00
Impuestos sobre el patrimonio	155,950.14	146,766.12	302,716.26	302,716.26	146,766.12
RECURSOS FISCALES	155,950.14	146,766.12	302,716.26	302,716.26	146,766.12
IMPUESTOS SOBRE EL PATRIMONIO	155,950.14	146,766.12	302,716.26	302,716.26	146,766.12
PREDIAL	155,950.14	146,766.12	302,716.26	302,716.26	146,766.12
PREDIOS RUSTICOS BALDIOS	71,669.76	46,815.14	118,484.90	118,484.90	46,815.14
RUSTICOS BALDIOS	71,669.76	46,815.14	118,484.90	118,484.90	46,815.14
PREDIOS URBANOS, SUB-URBANOS Y RUSTICOS EDIFICADOS	92,047.41	92,183.95	184,231.36	184,231.36	92,183.95
URBANOS DESTINADOS A CASA HABITACION	92,047.41	92,183.95	184,231.36	184,231.36	92,183.95
DESCUENTOS	-7,767.03	7,767.03	0.00	0.00	7,767.03
IMPUESTO PREDIAL	-7,767.03	7,767.03	0.00	0.00	7,767.03
Impuestos sobre la producción, el consumo y las transacciones	14,130.22	19,010.48	33,140.70	33,140.70	19,010.48
RECURSOS FISCALES	14,130.22	19,010.48	33,140.70	33,140.70	19,010.48
IMPUESTOS SOBRE LA PRODUCCION, EL CONSUMO Y LAS TRANSACCIONES	14,130.22	19,010.48	33,140.70	33,140.70	19,010.48
SOBRE ADQUISICION DE BIENES INMUEBLES	14,130.22	19,010.48	33,140.70	33,140.70	19,010.48
2% SOBRE ADQUISICION DE BIENES INMUEBLES	14,130.22	19,010.48	33,140.70	33,140.70	19,010.48
Impuestos al comercio exterior	0.00	0.00	0.00	0.00	0.00
Impuestos sobre Nominas y Asimilables	0.00	0.00	0.00	0.00	0.00
Impuestos Ecológicos	0.00	0.00	0.00	0.00	0.00
Accesorios de Impuestos	0.00	0.00	0.00	0.00	0.00
Otros Impuestos	76,259.66	69,227.68	145,487.34	145,487.34	69,227.68
RECURSOS FISCALES	76,259.66	69,227.68	145,487.34	145,487.34	69,227.68
OTROS IMPUESTOS	76,259.66	69,227.68	145,487.34	145,487.34	69,227.68
IMPUESTOS ADICIONALES	76,259.66	69,227.68	145,487.34	145,487.34	69,227.68
APLICABLE AL IMPUESTO Y DERECHOS POR SERVICIOS CATASTRALES	63,732.56	71,299.90	135,032.46	135,032.46	71,299.90
UNA SOBRE TASA DE 0.5 UMA, FOMENTO EDUCATIVO Y ASISTENCIA SOCIAL	31,866.28	35,649.95	67,516.23	67,516.23	35,649.95
UNA SOBRE TASA DE 0.5 UMA, PRO-CAMINOS	31,866.28	35,649.95	67,516.23	67,516.23	35,649.95
DERECHOS POR SERVICIOS DE TRANSITO	12,527.10	-2,072.22	10,454.88	10,454.88	-2,072.22
UNA SOBRE TASA DE 0.5 UMA, FOMENTO EDUCATIVO Y ASISTENCIA SOCIAL	6,263.55	-343.81	5,919.74	5,919.74	-343.81
UNA SOBRE TASA DE 0.5 UMA, PRO-ECOLOGIA	6,263.55	-1,728.41	4,535.14	4,535.14	-1,728.41
Impuestos no comprendidos en las fracciones de la Ley de Ingresos causadas en ejercicios fiscales anteriores pendientes de liquidación o pago	26,200.00	-26,200.00	0.00	0.00	-26,200.00
RECURSOS FISCALES	26,200.00	-26,200.00	0.00	0.00	-26,200.00
IMPUESTOS CAUSADOS EN EJERCICIOS FISCALES ANT. PEND. DE PAGO	26,200.00	-26,200.00	0.00	0.00	-26,200.00
REZAGOS	26,200.00	-26,200.00	0.00	0.00	-26,200.00
REZAGOS DE IMPUESTO PREDIAL	26,200.00	-26,200.00	0.00	0.00	-26,200.00
Cuotas y Aportaciones de seguridad social	0.00	0.00	0.00	0.00	0.00
Aportaciones para Fondos de Vivienda	0.00	0.00	0.00	0.00	0.00

0744



H. AYUNTAMIENTO MUNICIPAL CONSTITUCIONAL
MÁRTIR DE CUILAPAN, GRO.
TESORERÍA MUNICIPAL
RECURSOS FISCALES
ESTADO ANALÍTICO DE INGRESOS
DEL 1 DE ENERO AL 31 DE DICIEMBRE DE 2022



Rubro de ingresos	Ingreso				Diferencia
	Estimado	Ampliaciones y reducciones	Modificado	Devengado	
Cuotas para el Seguro Social	0.00	0.00	0.00	0.00	0.00
Cuotas de Ahorro para el Retiro	0.00	0.00	0.00	0.00	0.00
Otras Cuotas y Aportaciones para la seguridad social	0.00	0.00	0.00	0.00	0.00
Accesorios de Cuotas y Aportaciones de Seguridad Social	0.00	0.00	0.00	0.00	0.00
Contribuciones de mejoras	0.00	0.00	0.00	0.00	0.00
Contribución de mejoras por obras públicas	0.00	0.00	0.00	0.00	0.00
Contribuciones de Mejoras no comprendidas en las fracciones de la Ley de Ingresos causadas en ejercicios fiscales anteriores	0.00	0.00	0.00	0.00	0.00
pendientes de liquidación o pago					
Derechos	171,457.53	186,800.47	358,258.00	358,258.00	186,800.47
Derechos por el uso, goce, aprovechamiento o explotación de bienes de dominio público	0.00	0.00	0.00	0.00	0.00
(Partida derogada 20180611) Derechos a los hidrocarburos	0.00	0.00	0.00	0.00	0.00
Derechos por prestación de servicios	58,738.18	-11,698.30	47,039.88	47,039.88	-11,698.30
RECURSOS FISCALES	58,738.18	-11,698.30	47,039.88	47,039.88	-11,698.30
PRESTACION DE SERVICIOS PUBLICOS	58,738.18	-11,698.30	47,039.88	47,039.88	-11,698.30
SERVICIOS DE AGUA POTABLE, DRENAJE, ALCANTARILLADO Y SANEAMIENTO	22,539.74	-5,049.74	17,490.00	17,490.00	-5,049.74
POR EL SERVICIO DE ABASTECIMIENTO DE AGUA POTABLE	14,000.07	-1,310.07	12,690.00	12,690.00	-1,310.07
TARIFA DOMESTICA	14,000.07	-1,310.07	12,690.00	12,690.00	-1,310.07
POR CONEXIÓN A LA RED DE DRENAJE	8,539.67	-3,739.67	4,800.00	4,800.00	-3,739.67
ZONAS POPULARES	8,539.67	-3,739.67	4,800.00	4,800.00	-3,739.67
SERVICIOS PRESTADOS POR LA DIRECCION DE TRANSITO MUNICIPAL	36,198.44	-6,648.56	29,549.88	29,549.88	-6,648.56
LICENCIA PARA MANEJAR	36,198.44	-6,648.56	29,549.88	29,549.88	-6,648.56
PARA CONDUCTORES DEL SERVICIO PARTICULAR CON VIG. DE UN AÑO	4,127.83	-4,127.83	0.00	0.00	-4,127.83
SERVICIO PARTICULAR	4,127.83	-4,127.83	0.00	0.00	-4,127.83
POR EXPEDICION O REPOSICION POR 3 AÑOS	20,566.97	-8,667.90	11,899.07	11,899.07	-8,667.90
CHOFER	10,593.55	-3,383.55	7,210.00	7,210.00	-3,383.55
MOTOCICLISTA, MOTONETAS O SIMILARES	9,973.42	-5,284.35	4,689.07	4,689.07	-5,284.35
POR EXPEDICION O REPOSICION POR CINCO AÑOS	11,503.64	5,310.81	16,814.45	16,814.45	5,310.81
CHOFER	8,134.52	5,744.73	13,879.25	13,879.25	5,744.73
MOTOCICLISTA, MOTONETAS O SIMILARES	3,369.12	-433.92	2,935.20	2,935.20	-433.92
LICENCIA HASTA POR SEIS MESES PARA MENORES DE 16 AÑOS Y MAYORES DE 16	0.00	836.36	836.36	836.36	836.36
VEHICULOS DE USO PARTICULAR UNICAMENTE	0.00	836.36	836.36	836.36	836.36
Otros Derechos	112,719.35	198,498.77	311,218.12	311,218.12	198,498.77
RECURSOS FISCALES	112,719.35	198,498.77	311,218.12	311,218.12	198,498.77
OTROS DERECHOS	112,719.35	198,498.77	311,218.12	311,218.12	198,498.77
LICENCIAS PARA CONST. DE EDIFICIOS, CASAS HAB., RESTAURACION, URBANIZACION, FRACTO, LOTIFICACION, FUSION Y SUBDIVISION	6,383.84	-1,209.84	5,174.00	5,174.00	-1,209.84
LICENCIA PARA LA EJECUCION DE OBRAS EN EL PANTEON MUNICIPAL	6,383.84	-6,383.84	0.00	0.00	-6,383.84
LICENCIA PARA LA EJECUCION DE OBRAS EN EL PANTEON MUNICIPAL	0.00	5,174.00	5,174.00	5,174.00	5,174.00

0745



H. AYUNTAMIENTO MUNICIPAL CONSTITUCIONAL
 MÁRTIR DE CUILAPAN, GRO.
 TESORERIA MUNICIPAL
 RECURSOS FISCALES
 ESTADO ANALÍTICO DE INGRESOS
 DEL 1 DE ENERO AL 31 DE DICIEMBRE DE 2022



Rubro de ingresos	Ingreso				Diferencia
	Estimado	Ampliaciones y reducciones	Modificado	Recaudado	
MUNICIPAL	0.00	67,108.39	67,108.39	67,108.39	67,108.39
EXPEDICION O TRAMITACION DE CONSTANCIAS, CERTIFICACIONES, DUPLICADOS Y COPIAS	0.00	67,108.39	67,108.39	67,108.39	67,108.39
PLANOS	0.00	67,108.39	67,108.39	67,108.39	67,108.39
EXPEDICION DE PLANOS POR EXCEDENTE	0.00	67,108.39	67,108.39	67,108.39	67,108.39
COPIAS DE PLANOS, AVALUOS Y SERVICIOS CATASTRALES	29,712.70	44,309.92	74,022.62	74,022.62	44,309.92
CONSTANCIAS	0.00	1,038.60	1,038.60	1,038.60	1,038.60
CERTIFICACIONES	6,868.29	9,422.71	16,291.00	16,291.00	9,422.71
OTROS SERVICIOS	22,844.41	33,848.61	56,693.02	56,693.02	33,848.61
EXPEDICION INICIAL O REFRENDO DE LICENCIAS, PERMISOS Y AUTORIZACIONES P/FUNCIONAMIENTO DE ESTABLECIMIENTOS O LOCALES CON GIRO DE ENAJENACION DE BEBIDAS ALCOHOLICAS	13,993.02	-2,944.61	11,048.41	11,048.41	-2,944.61
ENAJENACION DE BEBIDAS ALCOHOLICAS	13,993.02	-2,944.61	11,048.41	11,048.41	-2,944.61
ENAJENACION DE LOCALES AFUERA DE MERCADOS MUNICIPALES	5,704.54	-2,110.06	3,594.48	3,594.48	-2,110.06
EXPEDICION INICIAL	5,704.54	-2,110.06	3,594.48	3,594.48	-2,110.06
ABARROTES EN GENERAL CON VENTA DE BEBIDAS ALCOHOLICAS	8,288.48	-834.55	7,453.93	7,453.93	-834.55
POR EL REFRENDO	8,288.48	-834.55	7,453.93	7,453.93	-834.55
ABARROTES EN GENERAL CON VENTA DE BEBIDAS ALCOHOLICAS	872.67	916.90	1,789.57	1,789.57	916.90
LICENCIAS PERMISOS O AUTORIZACIONES PARA LA COLOCACION DE ANUNCIOS O CARTELES Y LA REALIZACION DE PUBLICIDAD	872.67	916.90	1,789.57	1,789.57	916.90
ANUNCIOS COMERCIALES O CARTELES EN FACHADAS, MUROS, PAREDES POR M2	872.67	-872.67	0.00	0.00	-872.67
ANUNCIOS LUMINOSOS, ESPECTACULARES Y ELECTRONICOS POR ANUALIDAD	0.00	1,789.57	1,789.57	1,789.57	1,789.57
REGISTRO CIVIL	61,757.12	90,318.01	152,075.13	152,075.13	90,318.01
POR ADMINISTRACION DE REGISTRO CIVIL	61,757.12	90,318.01	152,075.13	152,075.13	90,318.01
Accesorios de Derechos	0.00	0.00	0.00	0.00	0.00
Derechos no comprendidos en las fracciones de la Ley de Ingresos causadas en ejercicios fiscales anteriores pendientes de liquidación o pago	0.00	0.00	0.00	0.00	0.00
Productos	45,412.37	53,912.43	99,324.80	99,324.80	53,912.43
RECURSOS FISCALES	45,412.37	53,912.43	99,324.80	99,324.80	53,912.43
PRODUCTOS DE TIPO CORRIENTE	45,412.37	53,912.43	99,324.80	99,324.80	53,912.43
Ocupacion o Aprovechamiento de la Via Publica	45,412.37	53,912.43	99,324.80	99,324.80	53,912.43
ESTACIONAMIENTO DE VEHICULOS, CAMIONETAS Y AUTOBUSES PICARGA Y DESCARGA EN VIA PUBLICA	8,724.22	506.58	9,230.80	9,230.80	506.58
ESTACIONAMIENTOS EXCLUSIVOS EN VIA PUBLICA P/CARGA Y DESCARGA EN EST. COMERCIALES	8,724.22	506.58	9,230.80	9,230.80	506.58
POR LA OCUPACION DE LA VIA PUBLICA CON TAPIALES O MAT. DE CONSTRUCCION	0.00	9,230.80	9,230.80	9,230.80	9,230.80
PRODUCTOS DIVERSOS	8,724.22	-8,724.22	0.00	0.00	-8,724.22
TOTALES	36,688.15	53,405.85	90,094.00	90,094.00	53,405.85

0746



H. AYUNTAMIENTO MUNICIPAL CONSTITUCIONAL
MÁRTIR DE CULLAPAN, GRO.
TESORERÍA MUNICIPAL
RECURSOS FISCALES
ESTADO ANALÍTICO DE INGRESOS
DEL 1 DE ENERO AL 31 DE DICIEMBRE DE 2022



Rubro de ingresos	Ingreso				Diferencia
	Estimado	Ampliaciones y reducciones	Modificado	Devengado	
VENTA DE FORMAS IMPRESAS POR JUEGOS	36,688.15	53,405.85	90,094.00	90,094.00	53,405.85
AVISO DE MOVIMIENTO DE PROPIEDAD	8,811.44	11,840.56	20,652.00	20,652.00	11,840.56
FORMAS DE REGISTRO CIVIL	27,876.71	41,565.29	69,442.00	69,442.00	41,565.29
(Partida derogada 20180611) Productos de capital	0.00	0.00	0.00	0.00	0.00
Productos no comprendidos en las fracciones de la Ley de Ingresos causadas en ejercicios fiscales anteriores pendientes de liquidación o pago	0.00	0.00	0.00	0.00	0.00
Aprovechamientos	19,849.53	8,263.47	28,113.00	28,113.00	8,263.47
Aprovechamientos	19,849.53	8,263.47	28,113.00	28,113.00	8,263.47
RECURSOS FISCALES	19,849.53	8,263.47	28,113.00	28,113.00	8,263.47
DE TIPO CORRIENTE	19,849.53	8,263.47	28,113.00	28,113.00	8,263.47
REINTEGROS O DEVOLUCIONES	1,000.00	-1,000.00	0.00	0.00	-1,000.00
REINTEGROS O DEVOLUCIONES (MULTAS)	1,000.00	-1,000.00	0.00	0.00	-1,000.00
MULTAS ADMINISTRATIVAS	10,093.39	-2,315.39	7,778.00	7,778.00	-2,315.39
POR TRANSGREDIR EL BANDO DE POLICIA Y BUEN GOBIERNO	10,093.39	-2,315.39	7,778.00	7,778.00	-2,315.39
MULTAS DE TRANSITO LOCAL	8,756.14	11,578.86	20,335.00	20,335.00	11,578.86
PARTICULARES	8,756.14	11,578.86	20,335.00	20,335.00	11,578.86
Aprovechamientos Patrimoniales	0.00	0.00	0.00	0.00	0.00
Accesorios de Aprovechamientos	0.00	0.00	0.00	0.00	0.00
Aprovechamientos no comprendidos en las fracciones de la Ley de Ingresos causadas en ejercicios fiscales anteriores pendientes de liquidación o pago	0.00	0.00	0.00	0.00	0.00
Ingresos por Venta de Bienes, Prestación de Servicios y Otros Ingresos	0.00	0.00	0.00	0.00	0.00
Ingresos por Venta de Bienes y Prestación de Servicios de Instituciones Públicas de Seguridad	0.00	0.00	0.00	0.00	0.00
Socia	0.00	0.00	0.00	0.00	0.00
Ingresos por Venta de Bienes y Prestación de Servicios de Empresas Productivas del Estado	0.00	0.00	0.00	0.00	0.00
Ingresos por Venta de Bienes y Prestación de Servicios de Entidades Paraestatales y Fideicomisos No Empresariales y No Financieros	0.00	0.00	0.00	0.00	0.00
Ingresos por Venta de Bienes y Prestación de Servicios de Entidades Paraestatales Empresariales No Financieras con Participación Estatal Mayoritaria	0.00	0.00	0.00	0.00	0.00
Ingresos por Venta de Bienes y Prestación de Servicios de Entidades Paraestatales Empresariales Financieras Monetarias con Participación Estatal Mayoritaria	0.00	0.00	0.00	0.00	0.00
Ingresos por Venta de Bienes y Prestación de Servicios de Entidades Paraestatales Empresariales Financieras No Monetarias con Participación Estatal Mayoritaria	0.00	0.00	0.00	0.00	0.00
Ingresos por Venta de Bienes y Prestación de Servicios de Fideicomisos Financieros Públicos con Participación Estatal Mayoritaria	0.00	0.00	0.00	0.00	0.00
Ingresos por Venta de Bienes y Prestación de Servicios de los Poderes Legislativo y Judicial, y de los Órganos Autónomos	0.00	0.00	0.00	0.00	0.00
Otros Ingresos	0.00	0.00	0.00	0.00	0.00

0747



H. AYUNTAMIENTO MUNICIPAL CONSTITUCIONAL
 IMÁRTIR DE CUILAPAN, GRO.
 TESORERÍA MUNICIPAL
 RECURSOS FISCALES
 ESTADO ANALÍTICO DE INGRESOS
 DEL 1 DE ENERO AL 31 DE DICIEMBRE DE 2022



Rubro de ingresos	Ingreso				Diferencia
	Estimado	Ampliaciones y reducciones	Modificado	Devengado	
Participaciones, Aportaciones, Convenios, Incentivos Derivados de la Colaboración Fiscal y Fondos Distintos de Aportaciones	0.00	0.00	0.00	0.00	0.00
Participaciones	0.00	0.00	0.00	0.00	0.00
Aportaciones	0.00	0.00	0.00	0.00	0.00
Convenios	0.00	0.00	0.00	0.00	0.00
Incentivos Derivados de la Colaboración Fiscal	0.00	0.00	0.00	0.00	0.00
Fondos Distintos de Aportaciones	0.00	0.00	0.00	0.00	0.00
Transferencias, Asignaciones, Subsidios y Subvenciones, y Pensiones y Jubilaciones	0.00	0.00	0.00	0.00	0.00
Transferencias y Asignaciones	0.00	0.00	0.00	0.00	0.00
(Partida derogada 20180611) Transferencias al Resto del Sector Público	0.00	0.00	0.00	0.00	0.00
Subsidios y Subvenciones	0.00	0.00	0.00	0.00	0.00
(Partida derogada 20180611) Ayudas sociales	0.00	0.00	0.00	0.00	0.00
Pensiones y Jubilaciones	0.00	0.00	0.00	0.00	0.00
(Partida derogada 20180611) Transferencias a Fideicomisos, Mandatos y Análogos	0.00	0.00	0.00	0.00	0.00
Transferencias del Fondo Mexicano del Petróleo para la Estabilización y el Desarrollo	0.00	0.00	0.00	0.00	0.00
Ingresos derivados de Financiamientos	0.00	0.00	0.00	0.00	0.00
Endeudamiento interno	0.00	0.00	0.00	0.00	0.00
Endeudamiento externo	0.00	0.00	0.00	0.00	0.00
Financiamiento Interno	0.00	0.00	0.00	0.00	0.00
Total	509,259.45	457,780.65	967,040.10	967,040.10	457,780.65

Estado analítico de Ingresos por Fuente de Financiamiento	Ingreso				Diferencia
	Estimado	Ampliaciones y reducciones	Modificado	Devengado	
Ingresos del Poder Ejecutivo Federal o Estatal y de los Municipios					
Impuestos	272,540.02	208,804.28	481,344.30	481,344.30	208,804.28
Impuestos sobre los ingresos	0.00	0.00	0.00	0.00	0.00
Impuestos sobre el patrimonio	155,950.14	146,766.12	302,716.26	302,716.26	146,766.12
RECURSOS FISCALES	155,950.14	146,766.12	302,716.26	302,716.26	146,766.12
IMPUESTOS SOBRE EL PATRIMONIO	155,950.14	146,766.12	302,716.26	302,716.26	146,766.12
PREDIAL	155,950.14	146,766.12	302,716.26	302,716.26	146,766.12
PREDIOS RUSTICOS BALDIOS	71,669.76	46,815.14	118,484.90	118,484.90	46,815.14
RUSTICOS BALDIOS	71,669.76	46,815.14	118,484.90	118,484.90	46,815.14
PREDIOS URBANOS, SUB-URBANOS Y RUSTICOS EDIFICADOS	92,047.41	92,183.95	184,231.36	184,231.36	92,183.95
URBANOS DESTINADOS A CASA HABITACION	92,047.41	92,183.95	184,231.36	184,231.36	92,183.95
DESCUENTOS	-7,767.03	7,767.03	0.00	0.00	7,767.03
IMPUESTO PREDIAL	-7,767.03	7,767.03	0.00	0.00	7,767.03
Total	509,259.45	457,780.65	967,040.10	967,040.10	457,780.65

0748



H. AYUNTAMIENTO MUNICIPAL CONSTITUCIONAL
MÁRTIR DE CUILAPAN, GRO.
TESORERIA MUNICIPAL
RECURSOS FISCALES
ESTADO ANALÍTICO DE INGRESOS
DEL 1 DE ENERO AL 31 DE DICIEMBRE DE 2022



Rubro de ingresos	Ingreso					Diferencia
	Estimado	Ampliaciones y reducciones	Modificado	Devengado	Recaudado	
Impuestos sobre la producción, el consumo y las transacciones	14,130.22	19,010.48	33,140.70	33,140.70	33,140.70	19,010.48
RECURSOS FISCALES	14,130.22	19,010.48	33,140.70	33,140.70	33,140.70	19,010.48
IMPUESTOS SOBRE LA PRODUCCION, EL CONSUMO Y LAS TRANSACCIONES	14,130.22	19,010.48	33,140.70	33,140.70	33,140.70	19,010.48
SOBRE ADQUISICION DE BIENES INMUEBLES	14,130.22	19,010.48	33,140.70	33,140.70	33,140.70	19,010.48
2% SOBRE ADQUISICION DE BIENES INMUEBLES	0.00	0.00	0.00	0.00	0.00	0.00
Impuestos al comercio exterior	0.00	0.00	0.00	0.00	0.00	0.00
Impuestos sobre Nóminas y Asimilables	0.00	0.00	0.00	0.00	0.00	0.00
Impuestos Ecológicos	0.00	0.00	0.00	0.00	0.00	0.00
Accesorios de Impuestos	0.00	0.00	0.00	0.00	0.00	0.00
Otros Impuestos	76,259.66	69,227.68	145,487.34	145,487.34	145,487.34	69,227.68
RECURSOS FISCALES	76,259.66	69,227.68	145,487.34	145,487.34	145,487.34	69,227.68
OTROS IMPUESTOS	76,259.66	69,227.68	145,487.34	145,487.34	145,487.34	69,227.68
IMPUESTOS ADICIONALES	76,259.66	69,227.68	145,487.34	145,487.34	145,487.34	69,227.68
APLICABLE AL IMPUESTO Y DERECHOS POR SERVICIOS CATASTRALES	63,732.56	71,299.90	135,032.46	135,032.46	135,032.46	71,299.90
UNA SOBRE TASA DE 0.5 UMA, FOMENTO EDUCATIVO Y ASISTENCIA SOCIAL	31,866.28	35,649.95	67,516.23	67,516.23	67,516.23	35,649.95
UNA SOBRE TASA DE 0.5 UMA, PRO-CAMINOS	31,866.28	35,649.95	67,516.23	67,516.23	67,516.23	35,649.95
DERECHOS POR SERVICIOS DE TRANSITO	12,527.10	-2,072.22	10,454.88	10,454.88	10,454.88	-2,072.22
UNA SOBRE TASA DE 0.5 UMA, FOMENTO EDUCATIVO Y ASISTENCIA SOCIAL	6,263.55	-343.81	5,919.74	5,919.74	5,919.74	-343.81
UNA SOBRE TASA DE 0.5 UMA, PRO-ECOLOGIA	6,263.55	-1,728.41	4,535.14	4,535.14	4,535.14	-1,728.41
Impuestos no comprendidos en las fracciones de la Ley de Ingresos causadas en ejercicios fiscales anteriores pendientes de liquidación o pago	26,200.00	-26,200.00	0.00	0.00	0.00	-26,200.00
RECURSOS FISCALES	26,200.00	-26,200.00	0.00	0.00	0.00	-26,200.00
IMPUESTOS CAUSADOS EN EJERCICIOS FISCALES ANT. PEND. DE PAGO	26,200.00	-26,200.00	0.00	0.00	0.00	-26,200.00
REZAGOS	26,200.00	-26,200.00	0.00	0.00	0.00	-26,200.00
REZAGOS DE IMPUESTO PREDIAL	26,200.00	-26,200.00	0.00	0.00	0.00	-26,200.00
Cuotas y Aportaciones de seguridad social	0.00	0.00	0.00	0.00	0.00	0.00
Aportaciones para Fondos de Vivienda	0.00	0.00	0.00	0.00	0.00	0.00
Cuotas para el Seguro Social	0.00	0.00	0.00	0.00	0.00	0.00
Cuotas de Ahorro para el Retiro	0.00	0.00	0.00	0.00	0.00	0.00
Otras Cuotas y Aportaciones para la seguridad social	0.00	0.00	0.00	0.00	0.00	0.00
Accesorios de Cuotas y Aportaciones de Seguridad Social	0.00	0.00	0.00	0.00	0.00	0.00
Contribuciones de mejoras	0.00	0.00	0.00	0.00	0.00	0.00
Contribución de mejoras por obras públicas	0.00	0.00	0.00	0.00	0.00	0.00
Contribuciones de Mejoras no comprendidas en las fracciones de la Ley de Ingresos causadas en ejercicios fiscales anteriores pendientes de liquidación o pago	0.00	0.00	0.00	0.00	0.00	0.00
Derechos	171,457.53	186,800.47	358,258.00	358,258.00	358,258.00	186,800.47
Derechos por el uso, goce, aprovechamiento o explotación de bienes de dominio público	0.00	0.00	0.00	0.00	0.00	0.00

0749



H. AYUNTAMIENTO MUNICIPAL CONSTITUCIONAL
 MARTÍN DE CUILAPAN, GRO.
 TESORERÍA MUNICIPAL
 RECURSOS FISCALES
 ESTADO ANALÍTICO DE INGRESOS
 DEL 1 DE ENERO AL 31 DE DICIEMBRE DE 2022



Rubro de ingresos	Ingreso				Diferencia
	Estimado	Ampliaciones y reducciones	Modificado	Devengado	
(Partida derogada 20180611) Derechos a los hidrocarburos	0.00	0.00	0.00	0.00	0.00
Derechos por prestación de servicios	58,738.18	-11,698.30	47,039.88	47,039.88	-11,698.30
RECURSOS FISCALES	58,738.18	-11,698.30	47,039.88	47,039.88	-11,698.30
PRESTACION DE SERVICIOS PUBLICOS	58,738.18	-11,698.30	47,039.88	47,039.88	-11,698.30
SERVICIOS DE AGUA POTABLE, DRENAJE, ALCANTARILLADO Y SANEAMIENTO	22,539.74	-5,049.74	17,490.00	17,490.00	-5,049.74
POR EL SERVICIO DE ABASTECIMIENTO DE AGUA POTABLE	14,000.07	-1,310.07	12,690.00	12,690.00	-1,310.07
TARIFA DOMESTICA	14,000.07	-1,310.07	12,690.00	12,690.00	-1,310.07
POR CONEXION A LA RED DE DRENAJE	8,539.67	-3,739.67	4,800.00	4,800.00	-3,739.67
ZONAS POPULARES	8,539.67	-3,739.67	4,800.00	4,800.00	-3,739.67
SERVICIOS PRESTADOS POR LA DIRECCION DE TRANSITO MUNICIPAL	36,198.44	-6,648.56	29,549.88	29,549.88	-6,648.56
LICENCIA PARA MANEJAR PARA CONDUCTORES DEL SERVICIO PARTICULAR CON VIG. DE UN AÑO	36,198.44	-6,648.56	29,549.88	29,549.88	-6,648.56
SERVICIO PARTICULAR	4,127.83	-4,127.83	0.00	0.00	-4,127.83
POR EXPEDICION O REPOSICION POR 3 AÑOS	20,566.97	-8,667.90	11,899.07	11,899.07	-8,667.90
CHOFER	10,593.55	-3,383.55	7,210.00	7,210.00	-3,383.55
MOTOCICLISTA, MOTONETAS O SIMILARES	9,973.42	-5,284.35	4,689.07	4,689.07	-5,284.35
POR EXPEDICION O REPOSICION POR CINCO AÑOS	11,503.64	5,310.81	16,814.45	16,814.45	5,310.81
CHOFER	8,134.52	5,744.73	13,879.25	13,879.25	5,744.73
MOTOCICLISTA, MOTONETAS O SIMILARES	3,369.12	-433.92	2,935.20	2,935.20	-433.92
LICENCIA HASTA POR SEIS MESES PARA MENORES DE 16 AÑOS Y MAYORES DE 16	0.00	836.36	836.36	836.36	836.36
VEHICULOS DE USO PARTICULAR UNICAMENTE	0.00	836.36	836.36	836.36	836.36
Otros Derechos	112,719.35	198,498.77	311,218.12	311,218.12	198,498.77
RECURSOS FISCALES	112,719.35	198,498.77	311,218.12	311,218.12	198,498.77
OTROS DERECHOS	112,719.35	198,498.77	311,218.12	311,218.12	198,498.77
LICENCIAS PARA CONST. DE EDIFICIOS, CASAS HAB., RESTAURACION, URBANIZACION, FRACTO, LOTIFICACION, FUSION Y SUBDIVISION	6,383.84	-1,209.84	5,174.00	5,174.00	-1,209.84
LICENCIA PARA LA EJECUCION DE OBRAS EN EL PANTEON MUNICIPAL	6,383.84	-6,383.84	0.00	0.00	-6,383.84
LICENCIA PARA LA EJECUCION DE OBRAS EN EL PANTEON MUNICIPAL	0.00	5,174.00	5,174.00	5,174.00	5,174.00
EXPEDICION O TRAMITACION DE CONSTANCIAS, CERTIFICACIONES, DUPLICADOS Y COPIAS	0.00	67,108.39	67,108.39	67,108.39	67,108.39
PLANOS	0.00	67,108.39	67,108.39	67,108.39	67,108.39
EXPEDICION DE PLANOS POR EXCEDENTE	0.00	67,108.39	67,108.39	67,108.39	67,108.39
COPIAS DE PLANOS, AVALUOS Y SERVICIOS CATASTRALES	29,712.70	44,309.92	74,022.62	74,022.62	44,309.92
CONSTANCIAS	0.00	1,038.60	1,038.60	1,038.60	1,038.60
CERTIFICACIONES	6,868.29	9,422.71	16,291.00	16,291.00	9,422.71
OTROS SERVICIOS	22,844.41	33,848.61	56,693.02	56,693.02	33,848.61
EXPEDICION INICIAL O REFRENDO DE LICENCIAS, PERMISOS Y AUTORIZACIONES P/FUNCIONAMIENTO DE	13,993.02	-2,944.61	11,048.41	11,048.41	-2,944.61

0750



H. AYUNTAMIENTO MUNICIPAL CONSTITUCIONAL
 MARTIR DE CUILAPAN, GRO.
 TESORERIA MUNICIPAL
 RECURSOS FISCALES
 ESTADO ANALITICO DE INGRESOS
 DEL 1 DE ENERO AL 31 DE DICIEMBRE DE 2022



Rubro de ingresos	Ingreso				Diferencia
	Estimado	Ampliaciones y reducciones	Modificado	Devengado	
ESTABLECIMIENTOS O LOCALES CON GIRO DE ENAJENACION DE BEBIDAS ALCOHOLICAS	13,993.02	-2,944.61	11,048.41	11,048.41	-2,944.61
ENAJENACION DE LOCALES AFUERA DE MERCADOS MUNICIPALES	13,993.02	-2,944.61	11,048.41	11,048.41	-2,944.61
EXPEDICION INICIAL	5,704.54	-2,110.06	3,594.48	3,594.48	-2,110.06
ABARROTEN EN GENERAL CON VENTA DE BEBIDAS ALCOHOLICAS	5,704.54	-2,110.06	3,594.48	3,594.48	-2,110.06
POR EL REFRENDO	8,288.48	-834.55	7,453.93	7,453.93	-834.55
ABARROTEN EN GENERAL CON VENTA DE BEBIDAS ALCOHOLICAS	8,288.48	-834.55	7,453.93	7,453.93	-834.55
LICENCIAS, PERMISOS O AUTORIZACIONES PARA LA COLOCACION DE ANUNCIOS O CARTELES Y LA REALIZACION DE PUBLICIDAD	872.67	916.90	1,789.57	1,789.57	916.90
ANUNCIOS COMERCIALES O CARTELES EN FACHADAS, MUROS, PAREDES POR MZ	872.67	-872.67	0.00	0.00	-872.67
ANUNCIOS LUMINOSOS, ESPECTACULARES Y ELECTRONICOS POR ANUALIDAD	0.00	1,789.57	1,789.57	1,789.57	1,789.57
REGISTRO CIVIL	61,757.12	90,318.01	152,075.13	152,075.13	90,318.01
POR ADMINISTRACION DE REGISTRO CIVIL	61,757.12	90,318.01	152,075.13	152,075.13	90,318.01
Accesorios de Derechos	0.00	0.00	0.00	0.00	0.00
Ingresos causadas en ejercicios fiscales anteriores pendientes de liquidación o pago	0.00	0.00	0.00	0.00	0.00
Productos	45,412.37	53,912.43	99,324.80	99,324.80	53,912.43
RECURSOS FISCALES	45,412.37	53,912.43	99,324.80	99,324.80	53,912.43
PRODUCTOS DE TIPO CORRIENTE	45,412.37	53,912.43	99,324.80	99,324.80	53,912.43
OCUPACION O APROVECHAMIENTO DE LA VIA PUBLICA	45,412.37	53,912.43	99,324.80	99,324.80	53,912.43
ESTACIONAMIENTO DE VEHICULOS, CAMIONETAS Y AUTOBUSES PICARGA Y DESCARGA EN VIA PUBLICA	8,724.22	506.58	9,230.80	9,230.80	506.58
ESTACIONAMIENTOS EXCLUSIVOS EN VIA PUBLICA P/CARGA Y DESCARGA EN EST. COMERCIALES	8,724.22	506.58	9,230.80	9,230.80	506.58
POR LA OCUPACION DE LA VIA PUBLICA CON TAPIALES O MAT. DE CONSTRUCCION	0.00	9,230.80	9,230.80	9,230.80	9,230.80
PRODUCTOS DIVERSOS	8,724.22	-8,724.22	0.00	0.00	-8,724.22
VENTA DE FORMAS IMPRESAS POR JUEGOS	36,688.15	53,405.85	90,094.00	90,094.00	53,405.85
AVISO DE MOVIMIENTO DE PROPIEDAD	36,688.15	53,405.85	90,094.00	90,094.00	53,405.85
FORMAS DE REGISTRO CIVIL	27,876.71	41,565.29	69,442.00	69,442.00	41,565.29
(Partida derogada 20180611) Productos de capital	0.00	0.00	0.00	0.00	0.00
Productos no comprendidos en las fracciones de la Ley de Ingresos causadas en ejercicios fiscales anteriores pendientes de liquidación o pago	0.00	0.00	0.00	0.00	0.00
Aprovechamientos	19,849.53	8,263.47	28,113.00	28,113.00	8,263.47
Aprovechamientos	19,849.53	8,263.47	28,113.00	28,113.00	8,263.47
RECURSOS FISCALES	19,849.53	8,263.47	28,113.00	28,113.00	8,263.47
DE TIPO CORRIENTE	19,849.53	8,263.47	28,113.00	28,113.00	8,263.47

0751



H. AYUNTAMIENTO MUNICIPAL CONSTITUCIONAL
 MÁRTIR DE CULAPAN, GRO.
 TESORERIA MUNICIPAL
 RECURSOS FISCALES
 ESTADO ANALÍTICO DE INGRESOS
 DEL 1 DE ENERO AL 31 DE DICIEMBRE DE 2022




Rubro de ingresos	Ingreso				Diferencia
	Estimado	Ampliaciones y reducciones	Modificado	Devengado	
REINTEGROS O DEVOLUCIONES	1,000.00	-1,000.00	0.00	0.00	0.00
REINTEGROS O DEVOLUCIONES (MULTAS)	1,000.00	-1,000.00	0.00	0.00	-1,000.00
MULTAS ADMINISTRATIVAS	10,093.39	-2,315.39	7,778.00	7,778.00	-2,315.39
POR TRANSGREDIR EL BANDO DE POLICIA Y BUEN GOBIERNO	10,093.39	-2,315.39	7,778.00	7,778.00	-2,315.39
MULTAS DE TRANSITO LOCAL	8,756.14	11,578.86	20,335.00	20,335.00	11,578.86
PARTICULARES	8,756.14	11,578.86	20,335.00	20,335.00	11,578.86
Aprovechamientos Patrimoniales	0.00	0.00	0.00	0.00	0.00
Accesorios de Aprovechamientos	0.00	0.00	0.00	0.00	0.00
Aprovechamientos no comprendidos en las fracciones de la Ley de Ingresos causadas en ejercicios fiscales anteriores	0.00	0.00	0.00	0.00	0.00
pendientes de liquidación o pago	0.00	0.00	0.00	0.00	0.00
Participaciones, Aportaciones, Convenios, Incentivos Derivados de la Colaboración Fiscal y Fondos Distintos de Aportaciones	0.00	0.00	0.00	0.00	0.00
Participaciones	0.00	0.00	0.00	0.00	0.00
Aportaciones	0.00	0.00	0.00	0.00	0.00
Convenios	0.00	0.00	0.00	0.00	0.00
Incentivos Derivados de la Colaboración Fiscal	0.00	0.00	0.00	0.00	0.00
Fondos Distintos de Aportaciones	0.00	0.00	0.00	0.00	0.00
Transferencias, Asignaciones, Subsidios y Subvenciones, y Pensiones y Jubilaciones	0.00	0.00	0.00	0.00	0.00
Transferencias y Asignaciones	0.00	0.00	0.00	0.00	0.00
(Partida derogada 20180611) Transferencias al Resto del Sector Público	0.00	0.00	0.00	0.00	0.00
Subsidios y Subvenciones	0.00	0.00	0.00	0.00	0.00
(Partida derogada 20180611) Ayudas sociales	0.00	0.00	0.00	0.00	0.00
Pensiones y Jubilaciones	0.00	0.00	0.00	0.00	0.00
(Partida derogada 20180611) Transferencias a Fideicomisos, Mandatos y Análogos	0.00	0.00	0.00	0.00	0.00
Transferencias del Fondo Mexicano del Petróleo para la Estabilización y el Desarrollo	0.00	0.00	0.00	0.00	0.00
Ingresos de los Entes Públicos de los Poderes Legislativo y Judicial, de los Organos Autónomos y del Sector Paraestatal o Paramunicipal, así como de las Empresas Productivas del Estado	0.00	0.00	0.00	0.00	0.00
Cuotas y Aportaciones de seguridad social	0.00	0.00	0.00	0.00	0.00
Productos	0.00	0.00	0.00	0.00	0.00
Ingresos por Venta de Bienes, Prestación de Servicios y Otros	0.00	0.00	0.00	0.00	0.00
Ingresos	0.00	0.00	0.00	0.00	0.00
Ingresos por Venta de Bienes y Prestación de Servicios de Instituciones Publicas de Seguridad Social	0.00	0.00	0.00	0.00	0.00
Ingresos por Venta de Bienes y Prestación de Servicios de Empresas Productivas del Estado	0.00	0.00	0.00	0.00	0.00
Ingresos por Venta de Bienes y Prestación de Servicios de Entidades Paraestatales y Fideicomisos No Empresariales y No Financieros	0.00	0.00	0.00	0.00	0.00

0752



H. AYUNTAMIENTO MUNICIPAL CONSTITUCIONAL
MARTIR DE CUILAPAN, GRO.
TESORERIA MUNICIPAL
RECURSOS FISCALES
ESTADO ANALITICO DE INGRESOS
DEL 1 DE ENERO AL 31 DE DICIEMBRE DE 2022



Rubro de ingresos	Ingreso				Diferencia
	Estimado	Ampliaciones y reducciones	Modificado	Devengado	
Ingresos por Venta de Bienes y Prestación de Servicios de Entidades Paraestatales Empresariales No Financieras con Participación Estatal Mayoritaria	0.00	0.00	0.00	0.00	0.00
Ingresos por Venta de Bienes y Prestación de Servicios de Entidades Paraestatales Empresariales Financieras Monetarias con Participación Estatal Mayoritaria	0.00	0.00	0.00	0.00	0.00
Ingresos por Venta de Bienes y Prestación de Servicios de Entidades Paraestatales Empresariales Financieras No Monetarias con Participación Estatal Mayoritaria	0.00	0.00	0.00	0.00	0.00
Ingresos por Venta de Bienes y Prestación de Servicios de Fideicomisos Financieros Públicos con Participación Estatal Mayoritaria	0.00	0.00	0.00	0.00	0.00
Ingresos por Venta de Bienes y Prestación de Servicios de los Poderes Legislativo y Judicial, y de los Órganos Autónomos	0.00	0.00	0.00	0.00	0.00
Otros Ingresos	0.00	0.00	0.00	0.00	0.00
Transferencias, Asignaciones, Subsidios y Subvenciones, y Pensiones y Jubilaciones	0.00	0.00	0.00	0.00	0.00
Ingresos Derivados de Financiamientos	0.00	0.00	0.00	0.00	0.00
Ingresos derivados de Financiamientos	0.00	0.00	0.00	0.00	0.00
Endeudamiento interno	0.00	0.00	0.00	0.00	0.00
Endeudamiento externo	0.00	0.00	0.00	0.00	0.00
Financiamiento Interno	0.00	0.00	0.00	0.00	0.00
Total	509,259.45	457,780.65	967,040.10	967,040.10	457,780.65
					Ingresos excedentes

Bajo protesta de decir verdad declaramos que los Estados Financieros y sus notas, son razonablemente correctos y son responsabilidad



H. AYUNTAMIENTO MUNICIPAL CONSTITUCIONAL
PRESIDENCIA
MARTIR DE CUILAPAN
GUERRERO
2021-2024

AUTORIZO
LIC. JENNY GONZALEZ OCAMPO
PRESIDENTA MUNICIPAL



H. AYUNTAMIENTO MUNICIPAL CONSTITUCIONAL
TESORERIA
MARTIR DE CUILAPAN
GUERRERO
2021-2024

ELABORÓ
JESUS VAZQUEZ GARCIA
TESORERO MUNICIPAL



REVISÓ
H. AYUNTAMIENTO MUNICIPAL CONSTITUCIONAL
ORGANO DE CONTROL INTERNO
MARTIR DE CUILAPAN
GUERRERO
2021-2024

H. AYUNTAMIENTO MUNICIPAL CONSTITUCIONAL
 MARTIR DE CUILAPAN, GRO.
 TESORERIA MUNICIPAL
 PROGRAMA DE BRIGADAS RURALES DE MANEJO DE FUEGO 2022 (CONAFOR)
 ESTADO ANALITICO DE INGRESOS
 DEL 1 DE ENERO AL 31 DE DICIEMBRE DE 2022



Rubro de ingresos	Ingreso				Diferencia
	Estimado	Ampliaciones y reducciones	Modificado	Devengado	
Impuestos	0.00	0.00	0.00	0.00	0.00
Impuestos sobre los ingresos	0.00	0.00	0.00	0.00	0.00
Impuestos sobre el patrimonio	0.00	0.00	0.00	0.00	0.00
Impuestos sobre la producción, el consumo y las transacciones	0.00	0.00	0.00	0.00	0.00
Impuestos al comercio exterior	0.00	0.00	0.00	0.00	0.00
Impuestos sobre Nóminas y Asimilables	0.00	0.00	0.00	0.00	0.00
Impuestos Ecológicos	0.00	0.00	0.00	0.00	0.00
Accesorios de Impuestos	0.00	0.00	0.00	0.00	0.00
Otros Impuestos	0.00	0.00	0.00	0.00	0.00
Ingresos no comprendidos en las fracciones de la Ley de Ingresos causadas en ejercicios fiscales anteriores pendientes de liquidación o pago	0.00	0.00	0.00	0.00	0.00
Cuotas y Aportaciones de seguridad social	0.00	0.00	0.00	0.00	0.00
Aportaciones para Fondos de Vivienda	0.00	0.00	0.00	0.00	0.00
Cuotas para el Seguro Social	0.00	0.00	0.00	0.00	0.00
Cuotas de Ahorro para el Retiro	0.00	0.00	0.00	0.00	0.00
Otras Cuotas y Aportaciones para la seguridad social	0.00	0.00	0.00	0.00	0.00
Accesorios de Cuotas y Aportaciones de Seguridad Social	0.00	0.00	0.00	0.00	0.00
Contribuciones de mejoras	0.00	0.00	0.00	0.00	0.00
Contribución de mejoras por obras públicas	0.00	0.00	0.00	0.00	0.00
Contribuciones de Mejoras no comprendidas en las fracciones de la Ley de Ingresos causadas en ejercicios fiscales anteriores pendientes de liquidación o pago	0.00	0.00	0.00	0.00	0.00
Derechos	0.00	0.00	0.00	0.00	0.00
Derechos por el uso, goce, aprovechamiento o explotación de bienes de dominio público	0.00	0.00	0.00	0.00	0.00
(Partida derogada 20180611) Derechos a los hidrocarburos	0.00	0.00	0.00	0.00	0.00
Derechos por prestación de servicios	0.00	0.00	0.00	0.00	0.00
Otros Derechos	0.00	0.00	0.00	0.00	0.00
Accesorios de Derechos	0.00	0.00	0.00	0.00	0.00
Derechos no comprendidos en las fracciones de la Ley de Ingresos causadas en ejercicios fiscales anteriores pendientes de liquidación o pago	0.00	0.00	0.00	0.00	0.00
Productos	0.00	0.00	0.00	0.00	0.00
Productos	0.00	0.00	0.00	0.00	0.00
(Partida derogada 20180611) Productos de capital	0.00	0.00	0.00	0.00	0.00
Productos no comprendidos en las fracciones de la Ley de Ingresos causadas en ejercicios fiscales anteriores pendientes de liquidación o pago	0.00	0.00	0.00	0.00	0.00
Aprovechamientos	0.00	0.00	0.00	0.00	0.00
Aprovechamientos	0.00	0.00	0.00	0.00	0.00
Aprovechamientos Patrimoniales	0.00	0.00	0.00	0.00	0.00
Accesorios de Aprovechamientos	0.00	0.00	0.00	0.00	0.00
Aprovechamientos no comprendidos en las fracciones de la Ley de Ingresos causadas en ejercicios fiscales anteriores pendientes de liquidación o pago	0.00	0.00	0.00	0.00	0.00

0754

Handwritten signatures and marks in blue ink.



H. AYUNTAMIENTO MUNICIPAL CONSTITUCIONAL
MARTIR DE CUILAPAN, GRO.
TESORERIA MUNICIPAL
PROGRAMA DE BRIGADAS RURALES DE MANEJO DE FUEGO 2022 (CONAFOR)
ESTADO ANALITICO DE INGRESOS
DEL 1 DE ENERO AL 31 DE DICIEMBRE DE 2022



Rubro de ingresos	Ingreso				Diferencia
	Estimado	Ampliaciones y reducciones	Modificado	Devengado	
Ingresos por Venta de Bienes, Prestación de Servicios y Otros	0.00	0.00	0.00	0.00	0.00
Ingresos	0.00	0.00	0.00	0.00	0.00
Ingresos por Venta de Bienes y Prestación de Servicios de Instituciones Públicas de Seguridad	0.00	0.00	0.00	0.00	0.00
Socia	0.00	0.00	0.00	0.00	0.00
Ingresos por Venta de Bienes y Prestación de Servicios de Empresas Productivas del Estado	0.00	0.00	0.00	0.00	0.00
Ingresos por Venta de Bienes y Prestación de Servicios de Entidades Paraestatales y Fideicomisos No Empresariales y No Financieros	0.00	0.00	0.00	0.00	0.00
Ingresos por Venta de Bienes y Prestación de Servicios de Entidades Paraestatales Empresariales No Financieras con Participación Estatal Mayoritaria	0.00	0.00	0.00	0.00	0.00
Ingresos por Venta de Bienes y Prestación de Servicios de Entidades Paraestatales Empresariales Financieras Monetarias con Participación Estatal Mayoritaria	0.00	0.00	0.00	0.00	0.00
Ingresos por Venta de Bienes y Prestación de Servicios de Entidades Paraestatales Empresariales Financieras No Monetarias con Participación Estatal Mayoritaria	0.00	0.00	0.00	0.00	0.00
Ingresos por Venta de Bienes y Prestación de Servicios de Fideicomisos Financieros Públicos con Participación Estatal Mayoritaria	0.00	0.00	0.00	0.00	0.00
Ingresos por Venta de Bienes y Prestación de Servicios de los Poderes Legislativo y Judicial, y de los Órganos Autónomos	0.00	0.00	0.00	0.00	0.00
Otros Ingresos	0.00	474,800.00	474,800.00	474,800.00	474,800.00
Participaciones, Aportaciones, Convenios, Incentivos Derivados de la Colaboración Fiscal y la Colaboración Fiscal y Fondos Distintos de Aportaciones	0.00	0.00	0.00	0.00	0.00
Participaciones	0.00	474,800.00	474,800.00	474,800.00	474,800.00
PROGRAMA DE BRIGADAS RURALES DE MANEJO DE FUEGO 2022 (CONAFOR)	0.00	474,800.00	474,800.00	474,800.00	474,800.00
PARTICIPACIONES FEDERALES	0.00	474,800.00	474,800.00	474,800.00	474,800.00
PARTICIPACIONES FEDERALES	0.00	474,800.00	474,800.00	474,800.00	474,800.00
PROGRAMA DE BRIGADAS RURALES DE MANEJO DE FUEGO 2022. CONAFOR	0.00	474,800.00	474,800.00	474,800.00	474,800.00
Aportaciones	0.00	0.00	0.00	0.00	0.00
Convenios	0.00	0.00	0.00	0.00	0.00
Incentivos Derivados de la Colaboración Fiscal	0.00	0.00	0.00	0.00	0.00
Fondos Distintos de Aportaciones	0.00	0.00	0.00	0.00	0.00
Transfencias, Asignaciones, Subsidios y Subvenciones, y Pensiones y Jubilaciones	0.00	0.00	0.00	0.00	0.00
Transfencias y Asignaciones	0.00	0.00	0.00	0.00	0.00
(Partida derogada 20180611) Transferencias al Resto del Sector Público	0.00	0.00	0.00	0.00	0.00
Subsidios y Subvenciones	0.00	0.00	0.00	0.00	0.00
(Partida derogada 20180611) Ayudas sociales	0.00	0.00	0.00	0.00	0.00
Pensiones y Jubilaciones	0.00	0.00	0.00	0.00	0.00
(Partida derogada 20180611) Transferencias a Fideicomisos,	0.00	0.00	0.00	0.00	0.00

0755



H. AYUNTAMIENTO MUNICIPAL CONSTITUCIONAL
 MARTÍN DE CUITLAPAN, GRO.
 TESORERÍA MUNICIPAL
 PROGRAMA DE BRIGADAS RURALES DE MANEJO DE FUEGO 2022 (COMAFOR)
 ESTADO ANALÍTICO DE INGRESOS
 DEL 1 DE ENERO AL 31 DE DICIEMBRE DE 2022



Rubro de ingresos	Ingreso				Diferencia
	Estimado	Ampliaciones y reducciones	Modificado	Devengado	
Mandatos y Análogos	0.00	0.00	0.00	0.00	0.00
Transferencias del Fondo Mexicano del Petróleo para la Estabilización y el Desarrollo	0.00	0.00	0.00	0.00	0.00
Ingresos derivados de Financiamientos	0.00	0.00	0.00	0.00	0.00
Endeudamiento interno	0.00	0.00	0.00	0.00	0.00
Endeudamiento externo	0.00	0.00	0.00	0.00	0.00
Financiamiento Interno	0.00	0.00	0.00	0.00	0.00
Total	0.00	474,800.00	474,800.00	474,800.00	474,800.00

Ingresos excedentes

Estado analítico de Ingresos por Fuente de Financiamiento	Ingreso				Diferencia
	Estimado	Ampliaciones y reducciones	Modificado	Devengado	

Ingresos del Poder Ejecutivo Federal o Estatal y de los Municipios

Impuestos	0.00	0.00	0.00	0.00	0.00
Impuestos sobre los ingresos	0.00	0.00	0.00	0.00	0.00
Impuestos sobre el patrimonio	0.00	0.00	0.00	0.00	0.00
Impuestos sobre la producción, el consumo y las transacciones	0.00	0.00	0.00	0.00	0.00
Impuestos al comercio exterior	0.00	0.00	0.00	0.00	0.00
Impuestos sobre Nóminas y Asimilables	0.00	0.00	0.00	0.00	0.00
Impuestos Ecológicos	0.00	0.00	0.00	0.00	0.00
Accesorios de Impuestos	0.00	0.00	0.00	0.00	0.00
Otros impuestos	0.00	0.00	0.00	0.00	0.00
Impuestos no comprendidos en las fracciones de la Ley de Ingresos causadas en ejercicios fiscales anteriores pendientes de liquidación o pago	0.00	0.00	0.00	0.00	0.00
Cuotas y Aportaciones de seguridad social	0.00	0.00	0.00	0.00	0.00
Aportaciones para Fondos de Vivienda	0.00	0.00	0.00	0.00	0.00
Cuotas para el Seguro Social	0.00	0.00	0.00	0.00	0.00
Cuotas de Ahorro para el Retiro	0.00	0.00	0.00	0.00	0.00
Otras Cuotas y Aportaciones para la seguridad social	0.00	0.00	0.00	0.00	0.00
Accesorios de Cuotas y Aportaciones de Seguridad Social	0.00	0.00	0.00	0.00	0.00
Contribuciones de mejoras	0.00	0.00	0.00	0.00	0.00
Contribución de mejoras por obras públicas	0.00	0.00	0.00	0.00	0.00
Contribuciones de Mejoras no comprendidas en las fracciones de la Ley de Ingresos causadas en ejercicios fiscales anteriores pendientes de liquidación o pago	0.00	0.00	0.00	0.00	0.00
Derechos	0.00	0.00	0.00	0.00	0.00
Derechos por el uso, goce, aprovechamiento o explotación de bienes de dominio público	0.00	0.00	0.00	0.00	0.00
(Partida derogada 20180611) Derechos a los hidrocarburos	0.00	0.00	0.00	0.00	0.00
Derechos por prestación de servicios	0.00	0.00	0.00	0.00	0.00
Otros Derechos	0.00	0.00	0.00	0.00	0.00



H. AYUNTAMIENTO MUNICIPAL CONSTITUCIONAL
 MÁRTIR DE CUILAPAN, GRO.
 TESORERÍA MUNICIPAL
 PROGRAMA DE BRIGADAS RURALES DE MANEJO DE FUEGO 2022 (CONAFOR)
 ESTADO ANALÍTICO DE INGRESOS
 DEL 1 DE ENERO AL 31 DE DICIEMBRE DE 2022



Rubro de ingresos	Ingreso				Diferencia
	Estimado	Ampliaciones y reducciones	Modificado	Devengado	
Accesorios de Derechos	0.00	0.00	0.00	0.00	0.00
Derechos no comprendidos en las fracciones de la Ley de Ingresos causadas en ejercicios fiscales anteriores pendientes de liquidación o pago	0.00	0.00	0.00	0.00	0.00
Productos	0.00	0.00	0.00	0.00	0.00
(Partida derogada 20180611) Productos de capital	0.00	0.00	0.00	0.00	0.00
Productos no comprendidos en las fracciones de la Ley de Ingresos causadas en ejercicios fiscales anteriores pendientes de liquidación o pago	0.00	0.00	0.00	0.00	0.00
Aprovechamientos	0.00	0.00	0.00	0.00	0.00
Aprovechamientos Patrimoniales	0.00	0.00	0.00	0.00	0.00
Accesorios de Aprovechamientos	0.00	0.00	0.00	0.00	0.00
Aprovechamientos no comprendidos en las fracciones de la Ley de Ingresos causadas en ejercicios fiscales anteriores pendientes de liquidación o pago	0.00	0.00	0.00	0.00	0.00
Participaciones, Aportaciones, Convenios, Incentivos Derivados de la Colaboración Fiscal y Fondos Distintos de Aportaciones	0.00	474,800.00	474,800.00	474,800.00	474,800.00
Participaciones	0.00	474,800.00	474,800.00	474,800.00	474,800.00
PROGRAMA DE BRIGADAS RURALES DE MANEJO DE FUEGO 2022 (CONAFOR)	0.00	474,800.00	474,800.00	474,800.00	474,800.00
PARTICIPACIONES FEDERALES	0.00	474,800.00	474,800.00	474,800.00	474,800.00
PARTICIPACIONES FEDERALES	0.00	474,800.00	474,800.00	474,800.00	474,800.00
PROGRAMA DE BRIGADAS RURALES DE MANEJO DE FUEGO 2022. CONAFOR	0.00	474,800.00	474,800.00	474,800.00	474,800.00
Aportaciones	0.00	0.00	0.00	0.00	0.00
Convenios	0.00	0.00	0.00	0.00	0.00
Incentivos Derivados de la Colaboración Fiscal	0.00	0.00	0.00	0.00	0.00
Fondos Distintos de Aportaciones	0.00	0.00	0.00	0.00	0.00
Transferencias, Asignaciones, Subsidios y Subvenciones, y Pensiones y Jubilaciones	0.00	0.00	0.00	0.00	0.00
Transferencias y Asignaciones	0.00	0.00	0.00	0.00	0.00
(Partida derogada 20180611) Transferencias al Resto del Sector Público	0.00	0.00	0.00	0.00	0.00
Subsidios y Subvenciones	0.00	0.00	0.00	0.00	0.00
(Partida derogada 20180611) Ayudas sociales	0.00	0.00	0.00	0.00	0.00
Pensiones y Jubilaciones	0.00	0.00	0.00	0.00	0.00
(Partida derogada 20180611) Transferencias a Fideicomisos, Mandatos y Análogos	0.00	0.00	0.00	0.00	0.00
Transferencias del Fondo Mexicano del Petróleo para la Estabilización y el Desarrollo	0.00	0.00	0.00	0.00	0.00
Ingresos de los Entes Públicos de los Poderes Legislativo y Judicial, de los Organos Autónomos y del Sector Paraestatal o Paramunicipal, así como de las Empresas Productivas del Estado	0.00	0.00	0.00	0.00	0.00
Cuotas y Aportaciones de seguridad social	0.00	0.00	0.00	0.00	0.00

0757

[Handwritten signatures and marks]



H. AYUNTAMIENTO MUNICIPAL CONSTITUCIONAL
 MARTIR DE CUILAPAN, GRO.
 TESORERIA MUNICIPAL
 PROGRAMA DE BRIGADAS RURALES DE MANEJO DE FUEGO 2022 (CONAFOR)
 ESTADO ANALITICO DE INGRESOS
 DEL 1 DE ENERO AL 31 DE DICIEMBRE DE 2022




Rubro de ingresos	Ingreso				Diferencia
	Estimado	Ampliaciones y reducciones	Modificado	Devengado	
Productos	0.00	0.00	0.00	0.00	0.00
Ingresos por Venta de Bienes, Prestación de Servicios y Otros Ingresos	0.00	0.00	0.00	0.00	0.00
Ingresos por Venta de Bienes y Prestación de Servicios de Instituciones Publicas de Seguridad Social	0.00	0.00	0.00	0.00	0.00
Ingresos por Venta de Bienes y Prestación de Servicios de Empresas Productivas del Estado	0.00	0.00	0.00	0.00	0.00
Ingresos por Venta de Bienes y Prestación de Servicios de Entidades Paraestatales y Fideicomisos No Empresariales y No Financieros	0.00	0.00	0.00	0.00	0.00
Ingresos por Venta de Bienes y Prestación de Servicios de Entidades Paraestatales Empresariales No Financieras con Participación Estatal Mayoritaria	0.00	0.00	0.00	0.00	0.00
Ingresos por Venta de Bienes y Prestación de Servicios de Entidades Paraestatales Empresariales Financieras Monetarias con Participación Estatal Mayoritaria	0.00	0.00	0.00	0.00	0.00
Ingresos por Venta de Bienes y Prestación de Servicios de Entidades Paraestatales Empresariales Financieras No Monetarias con Participación Estatal Mayoritaria	0.00	0.00	0.00	0.00	0.00
Ingresos por Venta de Bienes y Prestación de Servicios de Fideicomisos Financieros Públicos con Participación Estatal Mayoritaria	0.00	0.00	0.00	0.00	0.00
Ingresos por Venta de Bienes y Prestación de Servicios de los Poderes Legislativo y Judicial, y de los Organos Autónomos	0.00	0.00	0.00	0.00	0.00
Otros Ingresos	0.00	0.00	0.00	0.00	0.00
Transferencias, Asignaciones, Subsidios y Subvenciones, y Pensiones y Jubilaciones	0.00	0.00	0.00	0.00	0.00
Ingresos Derivados de Financiamientos	0.00	0.00	0.00	0.00	0.00
Ingresos derivados de Financiamientos	0.00	0.00	0.00	0.00	0.00
Endeudamiento interno	0.00	0.00	0.00	0.00	0.00
Endeudamiento externo	0.00	0.00	0.00	0.00	0.00
Financiamiento Interno	0.00	0.00	0.00	0.00	0.00
Total	0.00	474,800.00	474,800.00	474,800.00	474,800.00
					Ingresos excedentes
					474,800.00

Handwritten signatures in blue ink.



H. AYUNTAMIENTO MUNICIPAL CONSTITUCIONAL
 MARTIR DE CUILAPAN, GRO.
 TESORERIA MUNICIPAL
 PROGRAMA DE BRIGADAS RURALES DE MANEJO DE FUEGO 2022 (CONAFOR)
 ESTADO ANALITICO DE INGRESOS
 DEL 1 DE ENERO AL 31 DE DICIEMBRE DE 2022



Rubro de ingresos	Ingreso				Diferencia
	Estimado	Ampliaciones y reducciones	Modificado	Devengado	



H. AYUNTAMIENTO MUNICIPAL CONSTITUCIONAL PRESIDENCIA GUERRERO 2021-2024

[Signature]
 H.C. JENNY GONZALEZ OCAMPO
 PRESIDENTA MUNICIPAL



H. AYUNTAMIENTO MUNICIPAL CONSTITUCIONAL SINDICATURA MARTIR DE CUILAPAN - GUERRERO 2021-2024

[Signature]
 AEL ALEJAN JIMENEZ MIRANDA
 SINDICO PROCURADOR



H. AYUNTAMIENTO MUNICIPAL CONSTITUCIONAL TESORERIA MARTIR DE CUILAPAN - GUERRERO 2021-2024

[Signature]
 JESUS VAZQUEZ GARCIA
 TESORERO MUNICIPAL



H. AYUNTAMIENTO MUNICIPAL CONSTITUCIONAL REVISÓ

[Signature]
 ORGANISMO DE CONTROL INTERNO DEL MUNICIPIO DE MARTIR DE CUILAPAN DEL ORGANISMO DE CONTROL INTERNO GUERRERO 2021-2024

Bajo protesta de declarar que los Estados Financieros y sus anexos son razonablemente correctos y son responsabilidad de los funcionarios que suscriben.